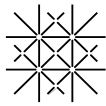




Studierendendaten

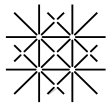
Studierende im Überblick, Herbstsemester 2015





Studierende¹

Fakultät	HS 2015			HS 2014		
	Total	Frauen	Ausl. ²	Total	Frauen	Ausl. ²
Theologische Fakultät	128	59	37	125	59	34
Bachelorstudium	76	36	18	70	37	14
Masterstudium	22	10	8	22	10	6
Doktoratsstudium	30	13	11	33	12	14
Juristische Fakultät	1'277	732	141	1'223	691	124
Bachelorstudium	793	464	71	723	411	57
Masterstudium	317	186	23	332	199	24
Doktoratsstudium	165	80	45	168	81	43
Zertifikatsstudium	2	2	2			
Medizinische Fakultät	2'510	1'371	314	2'460	1'347	318
Bachelorstudium	951	501	34	935	495	43
Masterstudium	845	462	56	802	444	55
Doktoratsstudium	714	408	224	723	408	220
Philosophisch-Historische Fakultät	3'141	2'003	668	3'159	1'981	658
Bachelorstudium	1'968	1'253	271	1'992	1'244	281
Masterstudium	649	441	134	643	428	127
Doktoratsstudium	524	309	263	524	309	250
Philosophisch-Naturwissensch. Fakultät	3'101	1'487	1'141	3'042	1'411	1'126
Bachelorstudium	1'418	696	233	1'349	626	233
Masterstudium	628	329	192	631	323	186
Diplomstudium	2	1		3	1	1
Doktoratsstudium	1'053	461	716	1'059	461	706
Wirtschaftswissenschaftliche Fakultät	1'445	494	467	1'463	485	494
Bachelorstudium	950	322	275	942	309	290
Masterstudium	411	149	160	432	155	177
Lizentiatsstudium	1			1		
Doktoratsstudium	83	23	32	88	21	27



Fakultät	HS 2015			HS 2014		
	Total	Frauen	Ausl. ²	Total	Frauen	Ausl. ²
Fakultät für Psychologie	898	704	151	910	722	144
Bachelorstudium	509	397	56	537	430	48
Masterstudium	275	223	47	252	202	46
Doktoratsstudium	114	84	48	121	90	50
Institut für Bildungswissenschaften	40	29	7			
Masterstudium	30	21	4			
Doktoratsstudium	10	8	3			
Universität Basel³	189	118	74	178	117	68
Masterstudium	189	118	74	178	117	68
Total (exkl. MAS)	12'729	6'997	3'000	12'560	6'813	2'966
Bachelorstudium	6'665	3'669	958	6'548	3'552	966
Masterstudium	3366	1939	698	3'292	1'878	689
Lizentiatsstudium	1			1		
Diplomstudium	2	1		3	1	1
Doktoratsstudium	2'693	1'386	1'342	2'716	1'382	1'310
Zertifikatsstudium	2	2	2			
Total (inkl. MAS)	13'430	7'484	3'000	13'248	7'277	2'966
MAS	701	487		688	464	

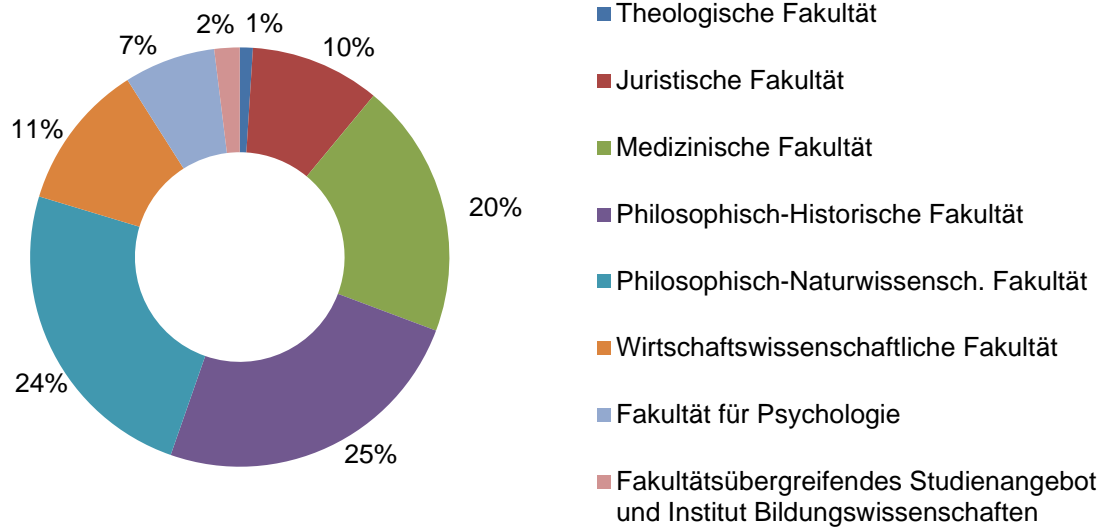
¹ Ohne Studierende anderer Universitäten, die im Rahmen eines Mobilitäts- oder Austauschprogrammes bzw. Abkommens an der Universität Basel studieren („incomings“)

² Studierende und Doktorierende mit Wohnort Ausland vor Studienbeginn

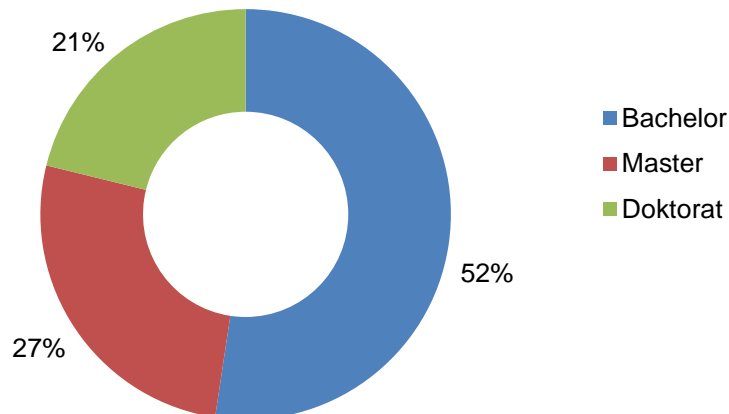
³ Fakultätsübergreifende Studienangebote, Details siehe Statistik Studierende nach Fachrichtung

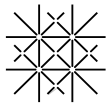


Studierende nach Fakultät, HS 2015



Studierende nach Studienstufe, HS 2015

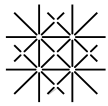




Weitere Studierende, Herbstsemester 2015

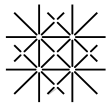
	HS 2015	HS 2014
Schweizerisches Mobilitätsprogramm (incoming) ¹	11	41
ERASMUS-Programm (incoming) ²	48	43
EUCOR-Mobilität (incoming) ³	84	62
Universitäre Weiterbildung (DAS) ⁴	384	247
Studierende FHNW ⁵	417	351
Studierende Hochschule für Musik FHNW ⁶	4	7
Hörer und Hörerinnen anderer CH-Hochschulen ⁷	159	177
Hörer und Hörerinnen ⁸	217	291
Schülerstudium ⁹	43	(59)

- 1 Studierende, welche mit dem Mobilitätsprogramm der schweizerischen Universitäten an der Universität Basel studieren
- 2 Studierende, welche mit dem ERASMUS-Programm an der Universität Basel studieren
- 3 Studierende, welche mit dem Konföderations-Programm EUCOR der Oberrheinischen Universitäten (Freiburg, Karlsruhe, Strassbourg, Mulhouse und Basel) an der Universität Basel studieren
- 4 Studierende, welche in einem Weiterbildungsstudiengang (DAS, Diploma of Advanced Studies) eingeschrieben sind
- 5 Studierende der FHNW (Fachhochschule Nordwestschweiz), die in einem Kooperationsstudiengang mit der Universität Basel studieren
- 6 Studierende der Hochschule für Musik (FHNW), welche ein zusätzliches Fach an der Universität Basel studieren
- 7 Studierende, die an einer anderen schweizerischen universitären Hochschule oder der FHNW immatrikuliert sind und sich in einzelne Lehrveranstaltungen an der Universität Basel einschreiben
- 8 Interessierte Personen, welche als Hörer bzw. Hörerin einzelne Lehrveranstaltungen besuchen
- 9 Gymnasiasten aus der Nordwestschweiz, welche Lehrveranstaltungen besuchen (Begabtenförderung). Bis im Jahr 2014 wurden diese unter der Studierendengruppe Hörer/Hörerinnen aufgeführt.



Eintritte¹

Fakultät	HS 2015			HS 2014		
	Total	Frauen	Ausl. ²	Total	Frauen	Ausl. ²
Theologische Fakultät	21	8	7	16	9	4
Bachelorstudium	17	6	6	10	4	1
Masterstudium	2		1	4	3	2
Doktoratsstudium	2	2		2	2	1
Juristische Fakultät	267	160	29	217	124	20
Bachelorstudium	249	152	26	195	110	13
Masterstudium	8	5	2	7	5	1
Doktoratsstudium	9	2		15	9	6
Zertifikatsstudium	1	1	1			
Medizinische Fakultät	402	219	66	361	206	47
Bachelorstudium	264	131	10	254	148	8
Masterstudium	58	40	8	46	28	4
Doktoratsstudium	80	48	48	61	30	35
Philosophisch-Historische Fakultät	496	325	90	446	287	81
Bachelorstudium	409	270	55	368	243	41
Masterstudium	46	34	13	38	26	13
Doktoratsstudium	41	21	22	40	18	27
Philosophisch-Naturwissensch. Fakultät	663	353	197	607	293	191
Bachelorstudium	506	270	73	450	218	66
Masterstudium	53	29	38	51	29	36
Doktoratsstudium	104	54	86	106	46	89
Wirtschaftswissenschaftliche Fakultät	322	125	95	278	90	84
Bachelorstudium	261	101	63	236	68	68
Masterstudium	44	17	21	38	22	14
Doktoratsstudium	17	7	11	4		2

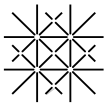


Fakultät	HS 2015			HS 2014		
	Total	Frauen	Ausl. ²	Total	Frauen	Ausl. ²
Fakultät für Psychologie	195	149	38	207	171	34
Bachelorstudium	157	118	20	179	151	14
Masterstudium	23	20	12	13	10	7
Doktoratsstudium	15	11	6	15	10	13
Institut für Bildungswissenschaften	36	27	7			
Masterstudium	27	20	4			
Doktoratsstudium	9	7	3			
Universität Basel³	36	28	8	19	15	8
Masterstudium	36	28	8	19	15	8
Total	2'438	1'394	537	2'151	1'195	469
Bachelorstudium	1'863	1'048	253	1'692	942	211
Masterstudium	297	193	107	216	138	85
Doktoratsstudium	277	152	176	243	115	173
Zertifikatsstudium	1	1	1			

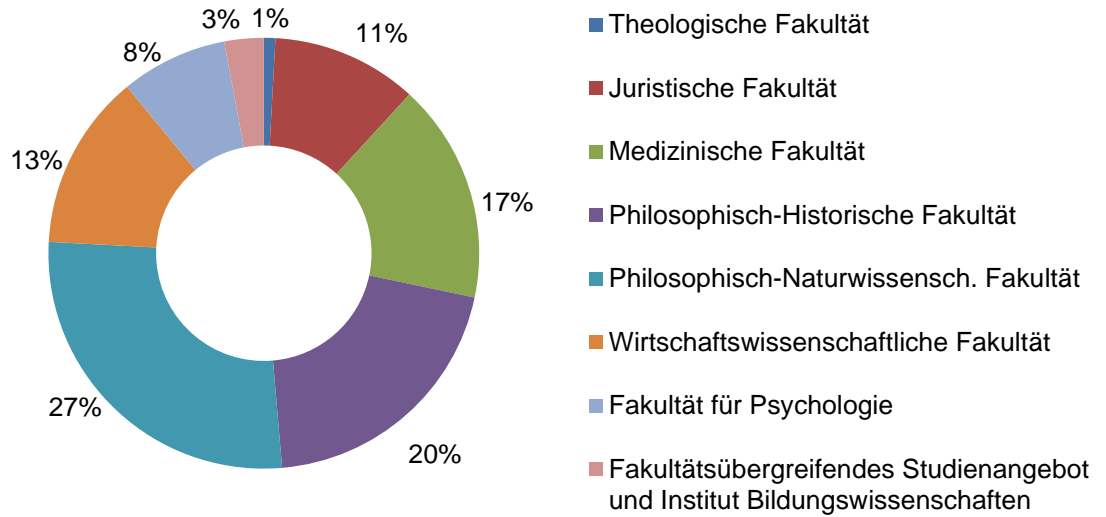
¹ Ohne Weiterbildungsstudierende (MAS) und ohne Studierende anderer Universitäten, die im Rahmen eines Mobilitäts- oder Austauschprogrammes bzw. Abkommens an der Universität Basel studieren („incomings“)

² Studierende und Doktorierende mit Wohnort Ausland vor Studienbeginn

³ Fakultätsübergreifende Studienangebote, Details siehe Statistik Studierende nach Fachrichtung



Eintritte nach Fakultät, HS 2015



Eintritte nach Studienstufe, HS 2015

