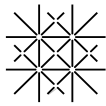


Studierendendaten

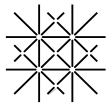
Studierende im Überblick, Herbstsemester 2017





Studierende¹

Fakultät	HS 2017			HS 2016		
	Total	Frauen	Ausl. ²	Total	Frauen	Ausl. ²
Theologische Fakultät	120	61	37	128	62	38
Bachelorstudium	68	31	17	75	35	19
Masterstudium	25	16	7	25	14	8
Doktoratsstudium	27	14	13	28	13	11
Juristische Fakultät	1'263	747	153	1'290	739	148
Bachelorstudium	787	482	82	828	488	75
Masterstudium	300	181	19	282	159	22
Doktoratsstudium	174	82	50	177	89	48
Zertifikatsstudium	2	2	2	3	3	3
Medizinische Fakultät	2'775	1'531	389	2'647	1'450	351
Bachelorstudium	994	539	35	981	519	34
Masterstudium	899	519	61	871	491	59
Doktoratsstudium	882	473	293	795	440	258
Philosophisch-Historische Fakultät	3'034	1'869	649	3'040	1'923	646
Bachelorstudium	1'846	1'120	246	1'874	1'174	257
Masterstudium	695	461	144	669	455	134
Doktoratsstudium	493	288	259	497	294	255
Philosophisch-Naturwissensch. Fakultät	3'046	1'459	1'109	3'079	1'481	1'117
Bachelorstudium	1'370	670	203	1'404	696	200
Masterstudium	650	333	195	640	332	207
Diplomstudium	1	1		1	1	
Doktoratsstudium	1'025	455	711	1'034	452	710
Wirtschaftswissenschaftliche Fakultät	1'368	493	456	1'428	500	482
Bachelorstudium	833	319	232	908	337	269
Masterstudium	459	150	192	437	139	178
Lizentiatsstudium	1			1		
Doktoratsstudium	75	24	32	82	24	35

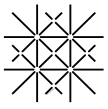


Fakultät	HS 2017			HS 2016		
	Total	Frauen	Ausl. ²	Total	Frauen	Ausl. ²
Fakultät für Psychologie	935	717	182	949	727	173
Bachelorstudium	504	378	68	531	404	63
Masterstudium	315	257	64	300	237	60
Doktoratsstudium	116	82	50	118	86	50
Institut für Bildungswissenschaften	128	102	20	89	67	16
Masterstudium	99	80	9	63	48	8
Doktoratsstudium	29	22	11	26	19	8
Universität Basel³	204	115	62	202	122	76
Masterstudium	204	115	62	202	122	76
Total (exkl. MAS)	12'873	7'094	3'057	12'852	7'071	3'047
Bachelorstudium	6'402	3'539	883	6'601	3'653	917
Masterstudium	3'646	2'112	753	3'489	1'997	752
Lizentiatsstudium	1			1		
Diplomstudium	1	1		1	1	
Doktoratsstudium	2'821	1'440	1'419	2'757	1'417	1'375
Zertifikatsstudium	2	2	2	3	3	3
Total (inkl. MAS)	13'458	7'507	3'057	13'430	7'487	3'047
Master of Advanced Studies (MAS)	585	413		578	416	

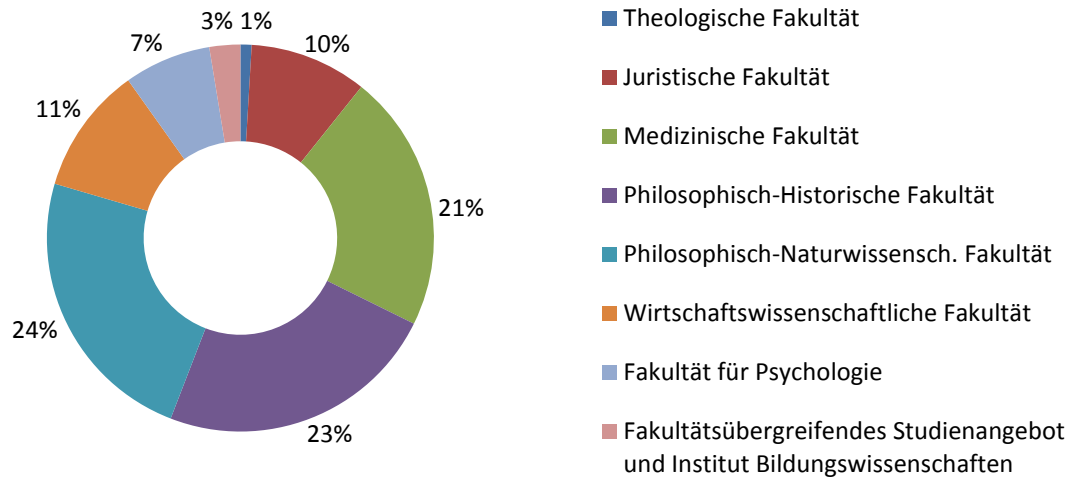
¹ Ohne Studierende anderer Universitäten, die im Rahmen eines Mobilitäts- oder Austauschprogrammes bzw. Abkommens an der Universität Basel studieren („incomings“)

² Studierende und Doktorierende mit Wohnort Ausland vor Studienbeginn

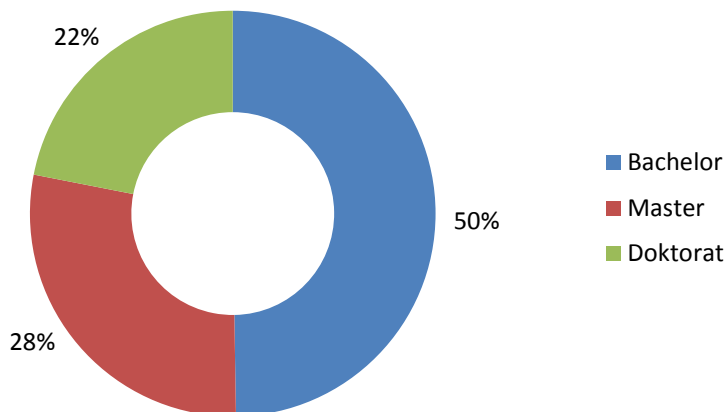
³ Fakultätsübergreifende Studienangebote, Details siehe Statistik Studierende nach Fachrichtung

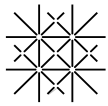


Studierende nach Fakultät, HS 2017



Studierende nach Studienstufe, HS 2017

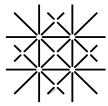




Weitere Studierende, Herbstsemester 2017

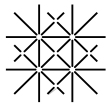
	HS 2017	HS 2016
Schweizerisches Mobilitätsprogramm (incoming) ¹	18	9
ERASMUS-Programm (incoming) ²	44	51
EUCOR-Mobilität (incoming) ³	70	80
Universitäre Weiterbildung (DAS) ⁴	353	235
Studierende FHNW ⁵	385	404
Studierende Hochschule für Musik FHNW ⁶	2	4
Hörer und Hörerinnen anderer CH-Hochschulen ⁷	184	215
Hörer und Hörerinnen ⁸	255	236
Schülerstudium ⁹	57	59
Studierende STH Basel ¹⁰	3	1
Studierende USI ¹¹	15	

- ¹ Studierende, welche mit dem Mobilitätsprogramm der schweizerischen Universitäten an der Universität Basel studieren
- ² Studierende, welche mit dem ERASMUS-Programm an der Universität Basel studieren
- ³ Studierende, welche mit dem Konföderations-Programm EUCOR der Oberrheinischen Universitäten (Freiburg, Karlsruhe, Strassbourg, Mulhouse und Basel) an der Universität Basel studieren
- ⁴ Studierende, welche in einem Weiterbildungsstudiengang (DAS, Diploma of Advanced Studies) eingeschrieben sind
- ⁵ Studierende der FHNW (Fachhochschule Nordwestschweiz), die in einem Kooperationsstudiengang mit der Universität Basel studieren
- ⁶ Studierende der Hochschule für Musik (FHNW), welche ein zusätzliches Fach an der Universität Basel studieren
- ⁷ Studierende, die an einer anderen schweizerischen universitären Hochschule oder der FHNW immatrikuliert sind und sich in einzelne Lehrveranstaltungen an der Universität Basel einschreiben
- ⁸ Interessierte Personen, welche als Hörer bzw. Hörerin einzelne Lehrveranstaltungen besuchen
- ⁹ Gymnasiasten aus der Nordwestschweiz, welche Lehrveranstaltungen besuchen (Begabtenförderung). Bis im Jahr 2014 wurden diese unter der Studierendengruppe Hörer/Hörerinnen aufgeführt.
- ¹⁰ Studierenden der Staatsunabhängigen Theologischen Hochschule (STH), welche sich in einzelne Lehrveranstaltungen der Theologischen Fakultät einschreiben
- ¹¹ Studierende im Bachelorstudium Medizin an der Fakultät für biomedizinische Wissenschaften der Università della Svizzera italiana (USI), welche die Bachelorausbildung an der Universität Basel absolvieren.



Eintritte¹

Fakultät	HS 2017			HS 2016		
	Total	Frauen	Ausl. ²	Total	Frauen	Ausl. ²
Theologische Fakultät	8	5	4	16	8	6
Bachelorstudium	4	4		11	5	3
Masterstudium	1	1	1	4	3	2
Doktoratsstudium	3		3	1		1
Juristische Fakultät	228	140	36	260	155	30
Bachelorstudium	200	121	30	227	135	21
Masterstudium	11	9		11	4	1
Doktoratsstudium	17	10	6	20	14	6
Zertifikatsstudium				2	2	2
Medizinische Fakultät	419	242	71	417	245	71
Bachelorstudium	250	143	9	271	150	13
Masterstudium	74	46	12	55	42	11
Doktoratsstudium	95	53	50	91	53	47
Philosophisch-Historische Fakultät	478	276	97	470	298	94
Bachelorstudium	385	226	49	394	254	55
Masterstudium	60	35	28	36	25	12
Doktoratsstudium	33	15	20	40	19	27
Philosophisch-Naturwissensch. Fakultät	612	315	215	681	350	210
Bachelorstudium	444	226	75	482	250	62
Masterstudium	49	25	39	69	37	47
Doktoratsstudium	119	64	101	130	63	101
Wirtschaftswissenschaftliche Fakultät	246	93	82	270	101	96
Bachelorstudium	184	64	53	200	77	63
Masterstudium	52	23	24	59	21	28
Doktoratsstudium	10	6	5	11	3	5
Fakultät für Psychologie	197	156	36	210	148	39
Bachelorstudium	167	136	24	174	124	22
Masterstudium	23	18	8	26	18	13
Doktoratsstudium	7	2	4	10	6	4

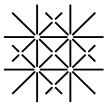


Fakultät	HS 2017			HS 2016		
	Total	Frauen	Ausl. ²	Total	Frauen	Ausl. ²
Institut für Bildungswissenschaften	38	32	3	27	23	3
Masterstudium	33	29	1	20	17	1
Doktoratsstudium	5	3	2	7	6	2
Universität Basel³	34	21	8	33	20	10
Masterstudium	34	21	8	33	20	10
Total	2'260	1'280	552	2'384	1'348	559
Bachelorstudium	1'634	920	240	1'759	995	239
Masterstudium	337	207	121	313	187	125
Doktoratsstudium	289	153	191	310	164	193
Zertifikatsstudium				2	2	2

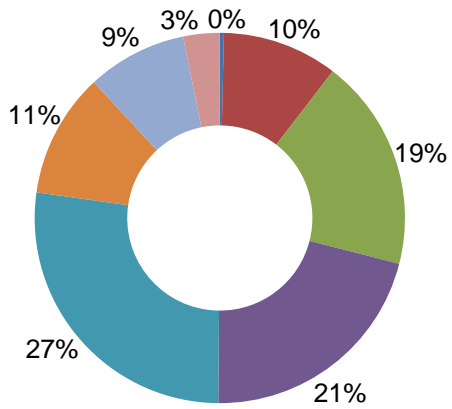
¹ Ohne Weiterbildungsstudierende (MAS) und ohne Studierende anderer Universitäten, die im Rahmen eines Mobilitäts- oder Austauschprogrammes bzw. Abkommens an der Universität Basel studieren („incomings“)

² Studierende und Doktorierende mit Wohnort Ausland vor Studienbeginn

³ Fakultätsübergreifende Studienangebote, Details siehe Statistik Studierende nach Fachrichtung

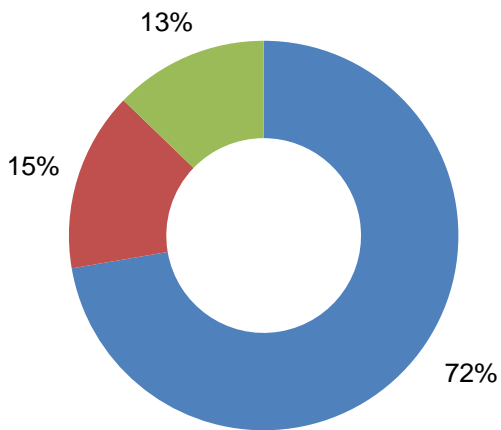


Eintritte nach Fakultät, HS 2017



- Theologische Fakultät
- Juristische Fakultät
- Medizinische Fakultät
- Philosophisch-Historische Fakultät
- Philosophisch-Naturwissensch. Fakultät
- Wirtschaftswissenschaftliche Fakultät
- Fakultät für Psychologie
- Fakultätsübergreifendes Studienangebot und Institut Bildungswissenschaften

Eintritte nach Studienstufe, HS 2017



- Bachelor
- Master
- Doktorat