

Studierendendaten

Studierende im Überblick, Herbstsemester 2013



Studierende¹

Fakultät	HS 2013			HS 2012		
	Total	Frauen	Ausl. ²	Total	Frauen	Ausl. ²
Theologische Fakultät	119	53	32	124	58	33
Bachelorstudium	63	32	14	66	35	13
Masterstudium	23	11	4	29	13	5
Lizentiatsstudium				1		
Doktoratsstudium	33	10	14	28	10	15
Juristische Fakultät	1'283	735	132	1'244	718	121
Bachelorstudium	778	449	64	764	454	62
Masterstudium	339	212	24	311	189	21
Doktoratsstudium	165	74	43	167	74	36
Zertifikatsstudium	1		1	2	1	2
Medizinische Fakultät	2'414	1'318	290	2'373	1'284	301
Bachelorstudium	924	478	51	907	462	59
Masterstudium	806	450	50	817	472	60
Doktoratsstudium	684	390	189	649	350	182
Philosophisch-Historische Fakultät	3'175	1'974	677	3'165	1'998	696
Bachelorstudium	2'038	1'256	291	2'054	1'280	330
Masterstudium	594	394	137	551	383	126
Lizentiatsstudium	1	1		13	10	
Doktoratsstudium	542	323	249	547	325	240
Philosophisch-Naturwissensch. Fakultät	3'037	1'424	1'124	2'981	1'394	1'094
Bachelorstudium	1'344	640	266	1'353	636	280
Masterstudium	634	311	167	581	287	137
Diplomstudium	3	1	1	10	5	2
Doktoratsstudium	1'056	472	690	1'037	466	675
Wirtschaftswissenschaftliche Fakultät	1'433	479	495	1'408	475	461
Bachelorstudium	912	312	284	901	323	278
Masterstudium	424	146	171	396	122	133
Lizentiatsstudium	1			2		
Doktoratsstudium	96	21	40	109	30	50
Fakultät für Psychologie	889	697	144	845	668	146
Bachelorstudium	526	422	48	494	396	54
Masterstudium	247	193	59	236	188	55
Doktoratsstudium	116	82	37	115	84	37

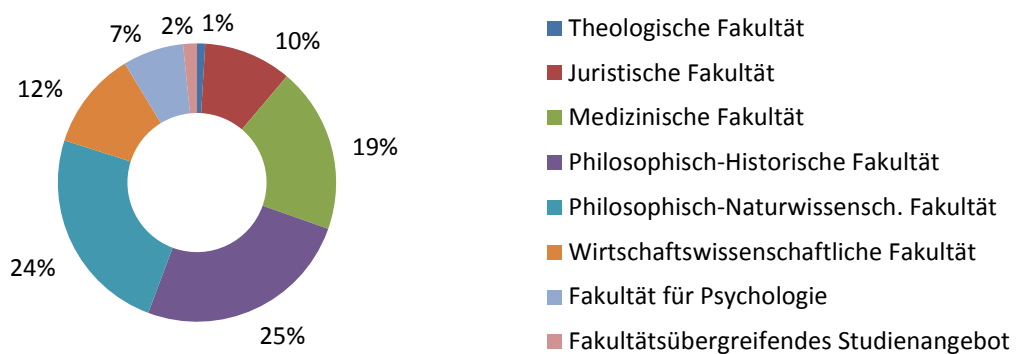
Fakultät	HS 2013			HS 2012		
	Total	Frauen	Ausl. ²	Total	Frauen	Ausl. ²
Universität Basel³	201	120	74	201	121	72
Masterstudium	201	120	74	200	120	72
Doktoratsstudium				1	1	
Total (exkl. MAS)	12'551	6'800	2'968	12'341	6'716	2'924
Bachelorstudium	6'585	3'589	1'018	6'539	3'586	1'076
Masterstudium	3'268	1'837	686	3'121	1'774	609
Lizentiatsstudium	2	1		16	10	
Diplomstudium	3	1	1	10	5	2
Doktoratsstudium	2'692	1'372	1'262	2'653	1'340	1'235
Zertifikatsstudium	1		1	2	1	2
Total (inkl. MAS)	13'273	7'282	2'968	12'995	7'158	2'924
MAS	722	482		654	442	

¹ Ohne Studierende anderer Universitäten, die im Rahmen eines Mobilitäts- oder Austauschprogrammes bzw. Abkommens an der Universität Basel studieren („incomings“)

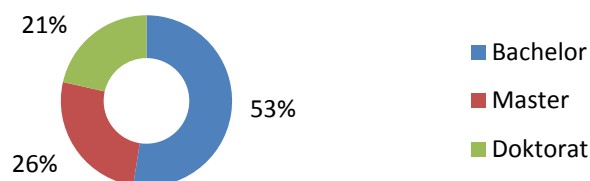
² Studierende und Doktorierende mit Wohnort Ausland vor Studienbeginn

³ Fakultätsübergreifende Studienangebote

Studierende nach Fakultät, HS 2013



Studierende nach Studienstufe, HS 2013



Weitere Studierende, Herbstsemester 2013

	HS 2013	HS 2012
Schweizerisches Mobilitätsprogramm (incoming) ¹	12	7
ERASMUS-Programm (incoming) ²	51	65
EUCOR-Mobilität (incoming) ³	42	64
Universitäre Weiterbildung (DAS) ⁴	264	289
Studierende FHNW ⁵	340	314
Studierende Hochschule für Musik FHNW ⁶	5	2
Hörer und Hörerinnen anderer CH-Hochschulen ⁷	197	172
Hörer und Hörerinnen ⁸	304	286

¹ Studierende, welche mit dem Mobilitätsprogramm der schweizerischen Universitäten an der Universität Basel studieren

² Studierende, welche mit dem ERASMUS-Programm an der Universität Basel studieren

³ Studierende, welche mit dem Konföderations-Programm EUCOR der Oberrheinischen Universitäten (Freiburg, Karlsruhe, Strassbourg, Mulhouse und Basel) an der Universität Basel studieren

⁴ Studierende, welche in einem Weiterbildungsstudiengang (DAS, Diploma of Advanced Studies) eingeschrieben sind

⁵ Studierende der FHNW (Fachhochschule Nordwestschweiz), die in einem Kooperationsstudiengang mit der Universität Basel studieren

⁶ Studierende der Hochschule für Musik (FHNW), welche ein zusätzliches Fach an der Universität Basel studieren

⁷ Studierende, die an einer anderen schweizerischen universitären Hochschule oder der FHNW immatrikuliert sind und sich in einzelne Lehrveranstaltungen an der Universität Basel einschreiben

⁸ Interessierte Personen, welche als Hörer bzw. Hörerin einzelne Lehrveranstaltungen besuchen

Eintritte¹

Fakultät	HS 2013			HS 2012		
	Total	Frauen	Ausl. ²	Total	Frauen	Ausl. ²
Theologische Fakultät	16	6	5	25	14	6
Bachelorstudium	8	3	1	17	12	4
Masterstudium	3	2	2	2	1	
Doktoratsstudium	5	1	2	6	1	2
Juristische Fakultät	256	148	32	218	125	27
Bachelorstudium	225	131	21	185	103	16
Masterstudium	13	9	1	15	10	1
Doktoratsstudium	17	8	9	17	11	9
Zertifikatsstudium	1		1	1	1	1
Medizinische Fakultät	387	220	53	360	181	51
Bachelorstudium	265	147	15	252	123	11
Masterstudium	49	34	7	41	25	7
Doktoratsstudium	73	39	31	67	33	33
Philosophisch-Historische Fakultät	495	321	91	541	349	100
Bachelorstudium	413	272	47	445	279	50
Masterstudium	33	20	11	44	32	21
Doktoratsstudium	49	29	33	52	38	29
Philosophisch-Naturwissensch. Fakultät	613	298	208	644	325	221
Bachelorstudium	444	216	71	481	230	92
Masterstudium	46	22	33	46	32	39
Doktoratsstudium	123	60	104	117	63	90
Wirtschaftswissenschaftliche Fakultät	273	96	87	290	91	92
Bachelorstudium	225	75	61	240	75	63
Masterstudium	43	20	24	44	14	24
Doktoratsstudium	5	1	2	6	2	5
Fakultät für Psychologie	201	159	23	195	159	37
Bachelorstudium	174	135	13	166	137	17
Masterstudium	19	18	7	21	16	13
Doktoratsstudium	8	6	3	8	6	7

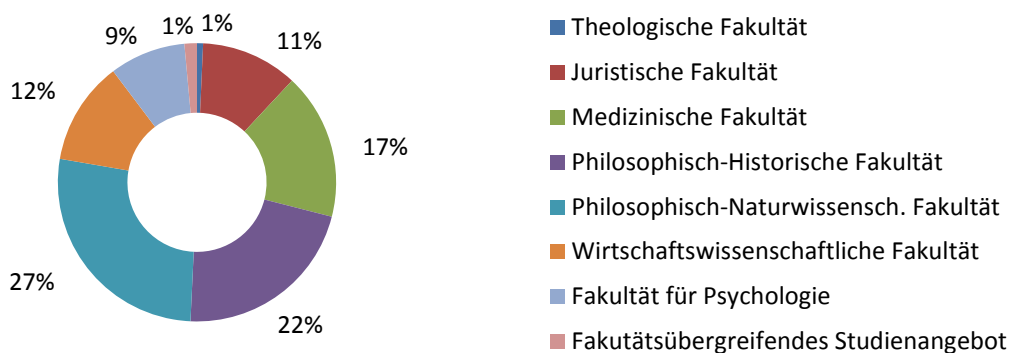
Fakultät	HS 2013			HS 2012		
	Total	Frauen	Ausl. ²	Total	Frauen	Ausl. ²
Universität Basel³	33	20	10	43	24	15
Masterstudium	33	20	10	43	24	15
Total (exkl. MAS)	2'274	1'268	509	2'316	1'268	549
Bachelorstudium	1'754	979	229	1'786	959	253
Masterstudium	239	145	95	256	154	120
Doktoratsstudium	280	144	184	273	154	175
Zertifikatsstudium	1		1	1	1	1

¹ Ohne Weiterbildungsstudierende (MAS) und ohne Studierende anderer Universitäten, die im Rahmen eines Mobilitäts- oder Austauschprogrammes bzw. Abkommens an der Universität Basel studieren („incomings“)

² Studierende und Doktorierende mit Wohnort Ausland vor Studienbeginn

³ Fakultätsübergreifende Studienangebote

Eintritte nach Fakultät, HS 2013



Eintritte nach Studienstufe, HS 2013

