

Studierendendaten

Studierende im Überblick, Herbstsemester 2011



Studierende¹

Fakultät	HS 2011			HS 2010		
	Total	Frauen	Ausl. ²	Total	Frauen	Ausl. ²
Theologische Fakultät	108	46	37	117	60	41
Bachelorstudium	62	27	15	62	33	17
Masterstudium	20	10	5	21	9	7
Lizentiatsstudium	1			4	2	
Doktoratsstudium	25	9	17	30	16	17
Juristische Fakultät	1'212	716	111	1'219	695	113
Bachelorstudium	780	490	58	811	494	60
Masterstudium	264	154	14	230	127	11
Lizentiatsstudium	10	4	2	35	14	5
Doktoratsstudium	157	68	36	143	60	37
Zertifikatsstudium	1		1			
Medizinische Fakultät	2'313	1'296	281	2'207	1'238	249
Bachelorstudium	890	460	65	928	477	72
Masterstudium	777	463	58	536	325	41
Diplomstudium	1	1		142	86	10
Doktoratsstudium	645	372	158	601	350	126
Philosophisch-Historische Fakultät	3'175	2'005	708	3'224	2'060	701
Bachelorstudium	2'063	1'312	385	2'043	1'326	395
Masterstudium	469	326	90	406	293	70
Lizentiatsstudium	118	55	8	286	151	27
Doktoratsstudium	525	312	225	489	290	209
Philosophisch-Naturwissensch. Fakultät	2'904	1'349	1'047	2'795	1'272	968
Bachelorstudium	1'313	624	272	1'303	587	261
Masterstudium	577	283	135	543	272	127
Diplomstudium	12	5	2	17	7	2
Doktoratsstudium	1'002	437	638	932	406	578
Wirtschaftswissenschaftliche Fakultät	1'329	454	431	1'212	396	379
Bachelorstudium	852	315	271	797	275	249
Masterstudium	373	112	114	322	99	87
Lizentiatsstudium	3		1	4	1	1
Doktoratsstudium	101	27	45	89	21	42

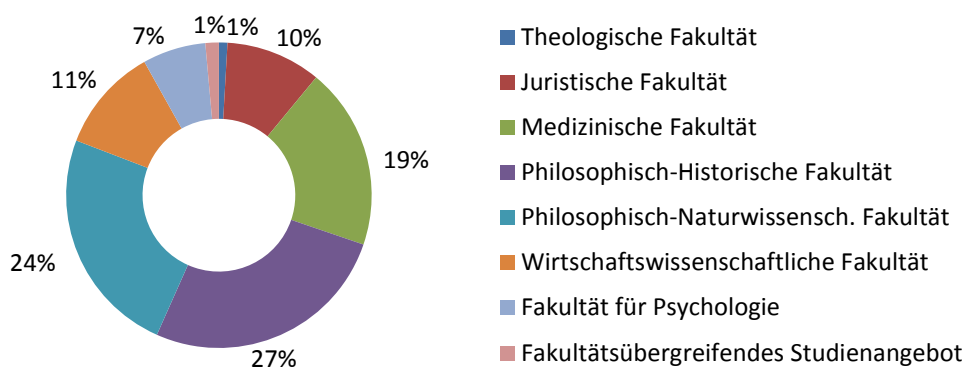
Fakultät	HS 2011			HS 2010		
	Total	Frauen	Ausl. ²	Total	Frauen	Ausl. ²
Fakultät für Psychologie	804	627	128	839	658	135
Bachelorstudium	484	382	50	535	423	61
Masterstudium	200	156	45	204	157	44
Doktoratsstudium	120	89	33	100	78	30
Universität Basel³	171	106	62	150	89	53
Masterstudium	169	104	61	148	87	52
Doktoratsstudium	2	2	1	2	2	1
Lehramt	21	9		63	38	2
Lehramt	21	9		63	38	2
Total (exkl. MAS)	12'037	6'608	2'805	11'826	6'506	2'641
Bachelorstudium	6'444	3'610	1'116	6'479	3'615	1'115
Masterstudium	2'849	1'608	522	2'410	1'369	439
Lizentiatsstudium	132	59	11	329	168	33
Diplomstudium	13	6	2	159	93	12
Lehramt	21	9		63	38	2
Doktoratsstudium	2'577	1'316	1'153	2'386	1'223	1'040
Zertifikatsstudium	1		1			
Total (inkl. MAS)	12'617	7'003	2'805	12'379	6'866	2'641
Master of Advanced Studies (MAS)	580	395		553	360	

¹ Ohne Studierende anderer Universitäten, die im Rahmen eines Mobilitäts- oder Austauschprogrammes bzw. Abkommens an der Universität Basel studieren („incomings“)

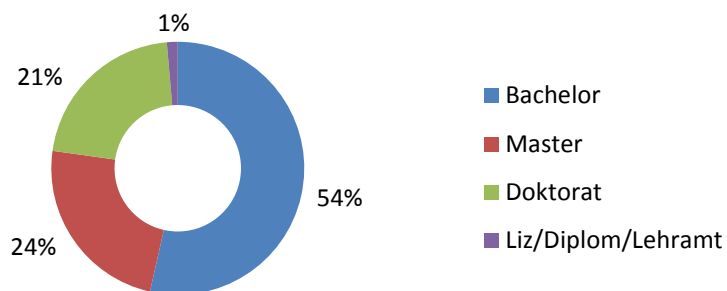
² Studierende und Doktorierende mit Wohnort Ausland vor Studienbeginn

³ Fakultätsübergreifende Studienangebote

Studierende nach Fakultät, HS 2011



Studierende nach Studienstufe, HS 2011



Weitere Studierende, Herbstsemester 2011

	HS 2011	HS 2010
Schweizerisches Mobilitätsprogramm (incoming) ¹	10	48
ERASMUS-Programm (incoming) ²	39	52
EUCOR-Mobilität (incoming) ³	63	142
Universitäre Weiterbildung (DAS) ⁴	278	371
Studierende FHNW ⁵	289	169
Studierende FHNW Ergänzungsstudium SLA ⁶	5	15
Hörer und Hörerinnen anderer CH-Hochschulen ⁷	195	113
Hörer und Hörerinnen ⁸	315	331

¹ Studierende, welche mit dem Mobilitätsprogramm der schweizerischen Universitäten an der Universität Basel studieren

² Studierende, welche mit dem ERASMUS-Programm an der Universität Basel studieren

³ Studierende, welche mit dem Konföderations-Programm EUCOR der Oberrheinischen Universitäten (Freiburg, Karlsruhe, Strassbourg, Mulhouse und Basel) an der Universität Basel studieren

⁴ Studierende, welche in einem Weiterbildungsstudiengang (DAS, Diploma of Advanced Studies) eingeschrieben sind

⁵ Studierende der FHNW (Fachhochschule Nordwestschweiz), die in einem Kooperationsstudiengang mit der Universität Basel studieren

⁶ Studierende der FHNW (Fachhochschule Nordwestschweiz), die innerhalb des Ergänzungsstudium Sekundarstufe I an der Universität Basel studieren

⁷ Studierende, die an einer anderen schweizerischen universitären Hochschule oder der FHNW immatrikuliert sind und sich in einzelne Lehrveranstaltungen an der Universität Basel einschreiben

⁸ Interessierte Personen, welche als Hörer bzw. Hörerin einzelne Lehrveranstaltungen besuchen

Eintritte¹

Fakultät	HS 2011			HS 2010		
	Total	Frauen	Ausl. ²	Total	Frauen	Ausl. ²
Theologische Fakultät	19	6	8	20	10	9
Bachelorstudium	12	5	5	12	8	5
Masterstudium	3	1		6	2	4
Doktoratsstudium	4		3	2		
Juristische Fakultät	224	145	20	232	130	23
Bachelorstudium	193	128	14	206	120	16
Masterstudium	9	5		12	4	1
Lizentiatsstudium				1		1
Doktoratsstudium	21	12	5	13	6	5
Zertifikatsstudium	1		1			
Medizinische Fakultät	353	200	64	373	200	70
Bachelorstudium	258	142	25	285	153	36
Masterstudium	39	28	5	23	17	1
Diplomstudium				6	6	6
Doktoratsstudium	56	30	34	59	24	27
Philosophisch-Historische Fakultät	512	327	104	525	359	104
Bachelorstudium	439	284	73	458	317	78
Masterstudium	21	14	6	36	23	11
Lizentiatsstudium				1		
Doktoratsstudium	52	29	25	30	19	15
Philosophisch-Naturwissensch. Fakultät	554	301	195	564	286	157
Bachelorstudium	417	239	90	435	221	70
Masterstudium	37	17	23	35	18	23
Doktoratsstudium	100	45	82	94	47	64
Wirtschaftswissenschaftliche Fakultät	287	120	99	270	97	102
Bachelorstudium	246	101	80	233	85	80
Masterstudium	34	14	14	29	10	19
Doktoratsstudium	7	5	5	8	2	3
Fakultät für Psychologie	177	141	27	196	156	27
Bachelorstudium	156	128	17	165	131	15
Masterstudium	13	8	6	14	11	5
Doktoratsstudium	8	5	4	17	14	7

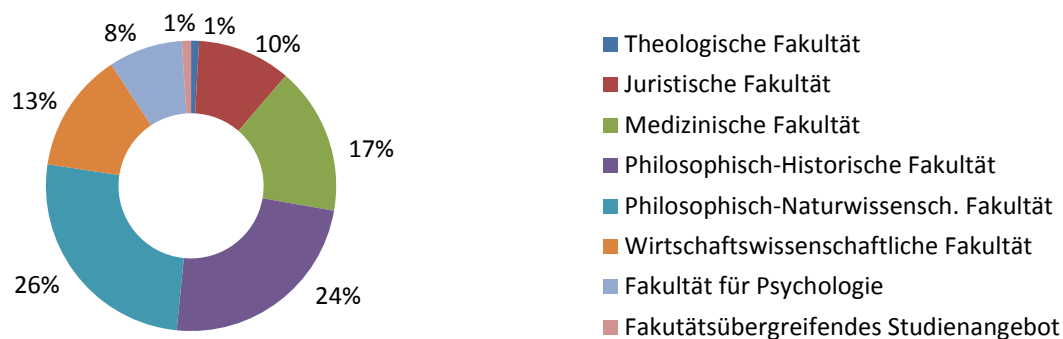
Fakultät	HS 2011			HS 2010		
	Total	Frauen	Ausl. ²	Total	Frauen	Ausl. ²
Universität Basel³	22	14	11	26	17	9
Masterstudium	22	14	11	26	17	9
Total	2'148	1'254	528	2'206	1'255	501
Bachelorstudium	1'721	1027	304	1'794	1035	300
Masterstudium	178	101	65	181	102	73
Lizentiatsstudium				2		1
Diplomstudium				6	6	6
Doktoratsstudium	248	126	158	223	112	121
Zertifikatsstudium	1		1			

¹ Ohne Weiterbildungsstudierende (MAS) und ohne Studierende anderer Universitäten, die im Rahmen eines Mobilitäts- oder Austauschprogrammes bzw. Abkommens an der Universität Basel studieren („incomings“)

² Studierende und Doktorierende mit Wohnort Ausland vor Studienbeginn

³ Fakultätsübergreifende Studienangebote

Eintritte nach Fakultät, HS 2011



Eintritte nach Studienstufe, HS 2011

