

# Studierendendaten

Studierende im Überblick, Herbstsemester 2014



## Studierende<sup>1</sup>

Fakultät	HS 2014			HS 2013		
	Total	Frauen	Ausl. <sup>2</sup>	Total	Frauen	Ausl. <sup>2</sup>
<b>Theologische Fakultät</b>	<b>125</b>	<b>59</b>	<b>34</b>	<b>119</b>	<b>53</b>	<b>32</b>
Bachelorstudium	70	37	14	63	32	14
Masterstudium	22	10	6	23	11	4
Doktoratsstudium	33	12	14	33	10	14
<b>Juristische Fakultät</b>	<b>1'223</b>	<b>691</b>	<b>124</b>	<b>1'283</b>	<b>735</b>	<b>132</b>
Bachelorstudium	723	411	57	778	449	64
Masterstudium	332	199	24	339	212	24
Doktoratsstudium	168	81	43	165	74	43
Zertifikatsstudium				1		1
<b>Medizinische Fakultät</b>	<b>2'460</b>	<b>1'347</b>	<b>318</b>	<b>2'414</b>	<b>1'318</b>	<b>290</b>
Bachelorstudium	935	495	43	924	478	51
Masterstudium	802	444	55	806	450	50
Doktoratsstudium	723	408	220	684	390	189
<b>Philosophisch-Historische Fakultät</b>	<b>3'159</b>	<b>1'981</b>	<b>658</b>	<b>3'175</b>	<b>1'974</b>	<b>677</b>
Bachelorstudium	1'992	1'244	281	2'038	1'256	291
Masterstudium	643	428	127	594	394	137
Lizentiatsstudium				1	1	
Doktoratsstudium	524	309	250	542	323	249
<b>Philosophisch-Naturwissensch. Fakultät</b>	<b>3'042</b>	<b>1'411</b>	<b>1'126</b>	<b>3'037</b>	<b>1'424</b>	<b>1'124</b>
Bachelorstudium	1'349	626	233	1'344	640	266
Masterstudium	631	323	186	634	311	167
Diplomstudium	3	1	1	3	1	1
Doktoratsstudium	1'059	461	706	1'056	472	690
<b>Wirtschaftswissenschaftliche Fakultät</b>	<b>1'463</b>	<b>485</b>	<b>494</b>	<b>1'433</b>	<b>479</b>	<b>495</b>
Bachelorstudium	942	309	290	912	312	284
Masterstudium	432	155	177	424	146	171
Lizentiatsstudium	1			1		
Doktoratsstudium	88	21	27	96	21	40
<b>Fakultät für Psychologie</b>	<b>910</b>	<b>722</b>	<b>144</b>	<b>889</b>	<b>697</b>	<b>144</b>
Bachelorstudium	537	430	48	526	422	48
Masterstudium	252	202	46	247	193	59
Doktoratsstudium	121	90	50	116	82	37

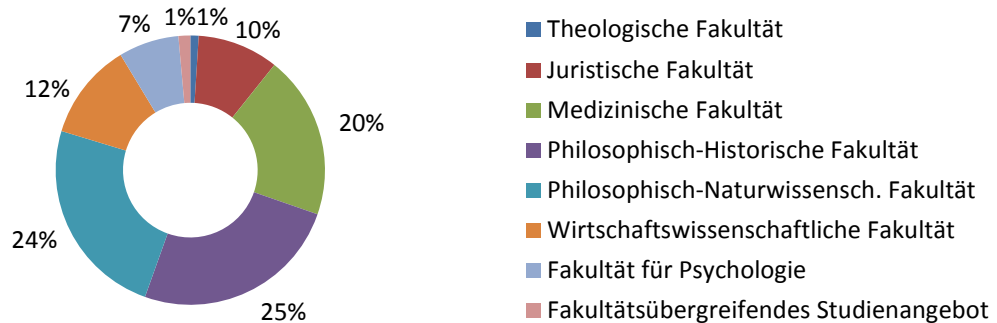
Fakultät	HS 2014			HS 2013		
	Total	Frauen	Ausl. <sup>2</sup>	Total	Frauen	Ausl. <sup>2</sup>
<b>Universität Basel<sup>3</sup></b>	<b>178</b>	<b>117</b>	<b>68</b>	<b>201</b>	<b>120</b>	<b>74</b>
Masterstudium	178	117	68	201	120	74
<b>Total (exkl. MAS)</b>	<b>12'560</b>	<b>6'813</b>	<b>2'966</b>	<b>12'551</b>	<b>6'800</b>	<b>2'968</b>
Bachelorstudium	6'548	3'552	966	6'585	3'589	1'018
Masterstudium	3'292	1'878	689	3'268	1'837	686
Lizentiatsstudium	1			2	1	
Diplomstudium	3	1	1	3	1	1
Doktoratsstudium	2'716	1'382	1'310	2'692	1'372	1'262
Zertifikatsstudium				1		1
<b>Total (inkl. MAS)</b>	<b>13'248</b>	<b>7'277</b>	<b>2'966</b>	<b>13'273</b>	<b>7'282</b>	<b>2'968</b>
Master of Advanced Studies (MAS)	688	464		722	482	

<sup>1</sup> Ohne Studierende anderer Universitäten, die im Rahmen eines Mobilitäts- oder Austauschprogrammes bzw. Abkommens an der Universität Basel studieren („incomings“)

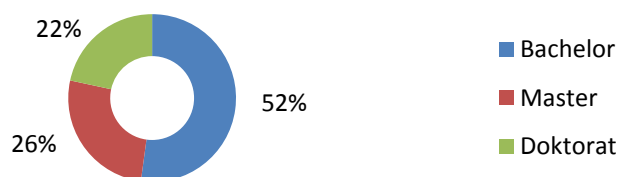
<sup>2</sup> Studierende und Doktorierende mit Wohnort Ausland vor Studienbeginn

<sup>3</sup> Fakultätsübergreifende Studienangebote

## Studierende nach Fakultät, HS 2014



## Studierende nach Studienstufe, HS 2014



## Weitere Studierende, Herbstsemester 2014

	HS 2014	HS 2013
Schweizerisches Mobilitätsprogramm (incoming) <sup>1</sup>	41	12
ERASMUS-Programm (incoming) <sup>2</sup>	43	51
EUCOR-Mobilität (incoming) <sup>3</sup>	62	42
Universitäre Weiterbildung (DAS) <sup>4</sup>	247	264
Studierende FHNW <sup>5</sup>	351	340
Studierende Hochschule für Musik FHNW <sup>6</sup>	7	5
Hörer und Hörerinnen anderer CH-Hochschulen <sup>7</sup>	177	197
Hörer und Hörerinnen <sup>8</sup>	291	304

<sup>1</sup> Studierende, welche mit dem Mobilitätsprogramm der schweizerischen Universitäten an der Universität Basel studieren

<sup>2</sup> Studierende, welche mit dem ERASMUS-Programm an der Universität Basel studieren

<sup>3</sup> Studierende, welche mit dem Konföderations-Programm EUCOR der Oberrheinischen Universitäten (Freiburg, Karlsruhe, Strassbourg, Mulhouse und Basel) an der Universität Basel studieren

<sup>4</sup> Studierende, welche in einem Weiterbildungsstudiengang (DAS, Diploma of Advanced Studies) eingeschrieben sind

<sup>5</sup> Studierende der FHNW (Fachhochschule Nordwestschweiz), die in einem Kooperationsstudiengang mit der Universität Basel studieren

<sup>6</sup> Studierende der Hochschule für Musik (FHNW), welche ein zusätzliches Fach an der Universität Basel studieren

<sup>7</sup> Studierende, die an einer anderen schweizerischen universitären Hochschule oder der FHNW immatrikuliert sind und sich in einzelne Lehrveranstaltungen an der Universität Basel einschreiben

<sup>8</sup> Interessierte Personen, welche als Hörer bzw. Hörerin einzelne Lehrveranstaltungen besuchen

## Eintritte<sup>1</sup>

Fakultät	HS 2014			HS 2013		
	Total	Frauen	Ausl. <sup>2</sup>	Total	Frauen	Ausl. <sup>2</sup>
<b>Theologische Fakultät</b>	<b>16</b>	<b>9</b>	<b>4</b>	<b>16</b>	<b>6</b>	<b>5</b>
Bachelorstudium	10	4	1	8	3	1
Masterstudium	4	3	2	3	2	2
Doktoratsstudium	2	2	1	5	1	2
<b>Juristische Fakultät</b>	<b>217</b>	<b>124</b>	<b>20</b>	<b>256</b>	<b>148</b>	<b>32</b>
Bachelorstudium	195	110	13	225	131	21
Masterstudium	7	5	1	13	9	1
Doktoratsstudium	15	9	6	17	8	9
Zertifikatsstudium				1		1
<b>Medizinische Fakultät</b>	<b>361</b>	<b>206</b>	<b>47</b>	<b>387</b>	<b>220</b>	<b>53</b>
Bachelorstudium	254	148	8	265	147	15
Masterstudium	46	28	4	49	34	7
Doktoratsstudium	61	30	35	73	39	31
<b>Philosophisch-Historische Fakultät</b>	<b>446</b>	<b>287</b>	<b>81</b>	<b>495</b>	<b>321</b>	<b>91</b>
Bachelorstudium	368	243	41	413	272	47
Masterstudium	38	26	13	33	20	11
Doktoratsstudium	40	18	27	49	29	33
<b>Philosophisch-Naturwissensch. Fakultät</b>	<b>607</b>	<b>293</b>	<b>191</b>	<b>613</b>	<b>298</b>	<b>208</b>
Bachelorstudium	450	218	66	444	216	71
Masterstudium	51	29	36	46	22	33
Doktoratsstudium	106	46	89	123	60	104
<b>Wirtschaftswissenschaftliche Fakultät</b>	<b>278</b>	<b>90</b>	<b>84</b>	<b>273</b>	<b>96</b>	<b>87</b>
Bachelorstudium	236	68	68	225	75	61
Masterstudium	38	22	14	43	20	24
Doktoratsstudium	4		2	5	1	2
<b>Fakultät für Psychologie</b>	<b>207</b>	<b>171</b>	<b>34</b>	<b>201</b>	<b>159</b>	<b>23</b>
Bachelorstudium	179	151	14	174	135	13
Masterstudium	13	10	7	19	18	7
Doktoratsstudium	15	10	13	8	6	3

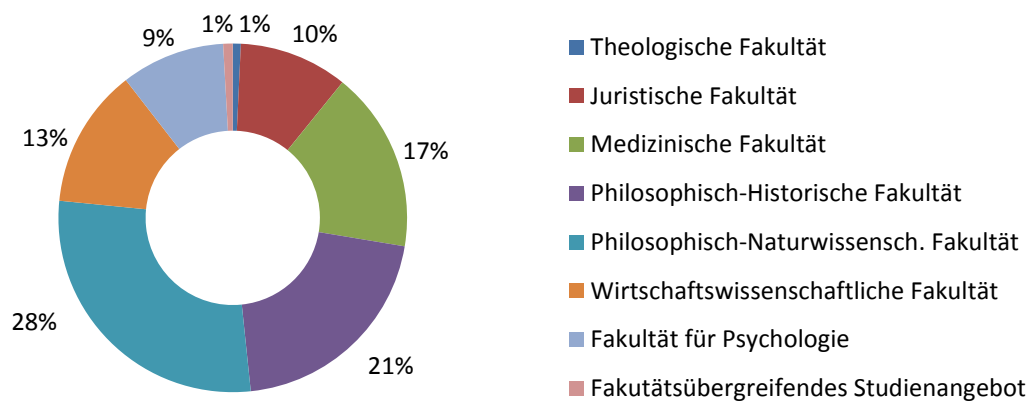
Fakultät	HS 2014			HS 2013		
	Total	Frauen	Ausl. <sup>2</sup>	Total	Frauen	Ausl. <sup>2</sup>
<b>Universität Basel<sup>3</sup></b>	<b>19</b>	<b>15</b>	<b>8</b>	<b>33</b>	<b>20</b>	<b>10</b>
Masterstudium	19	15	8	33	20	10
<b>Total</b>	<b>2'151</b>	<b>1'195</b>	<b>469</b>	<b>2'274</b>	<b>1'268</b>	<b>509</b>
Bachelorstudium	1'692	942	211	1'754	979	229
Masterstudium	216	138	85	239	145	95
Doktoratsstudium	243	115	173	280	144	184
Zertifikatsstudium				1		1

<sup>1</sup> Ohne Weiterbildungsstudierende (MAS) und ohne Studierende anderer Universitäten, die im Rahmen eines Mobilitäts- oder Austauschprogrammes bzw. Abkommens an der Universität Basel studieren („incomings“)

<sup>2</sup> Studierende und Doktorierende mit Wohnort Ausland vor Studienbeginn

<sup>3</sup> Fakultätsübergreifende Studienangebote

## Eintritte nach Fakultät, HS 2014



## Eintritte nach Studienstufe, HS 2014

