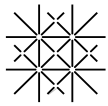


Abschlussdaten

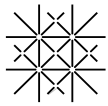
Abschlüsse im Überblick, 2017





Abschlüsse¹

Fakultät	2017			2016		
	Total	Frauen	Ausl. ²	Total	Frauen	Ausl. ²
Theologische Fakultät	23	13	6	20	11	6
Bachelor	9	7	1	8	6	2
Master	10	5	3	10	4	4
Promotion	4	1	2	2	1	
Juristische Fakultät	315	184	27	316	194	25
Bachelor	152	93	8	136	81	11
Master ³	138	77	12	163	103	12
Promotion	25	14	7	17	10	2
Medizinische Fakultät	669	374	65	654	369	68
Bachelor	253	144	6	265	145	10
Master	265	144	12	249	139	17
Promotion	151	86	47	140	85	41
Philosophisch-Historische Fakultät	492	326	70	550	355	99
Bachelor	290	194	29	332	219	37
Master	151	99	24	155	96	28
Promotion	51	33	17	63	40	34
Philosophisch-Naturwissensch. Fakultät	762	371	242	717	367	244
Bachelor	298	156	41	274	148	50
Master	250	129	67	265	147	76
Promotion	214	86	134	178	72	118
Wirtschaftswissenschaftliche Fakultät	337	113	101	345	117	104
Bachelor	230	72	69	209	61	58
Master	96	40	27	118	49	41
Promotion	11	1	5	18	7	5
Fakultät für Psychologie	262	218	39	226	181	33
Bachelor	132	113	13	108	85	12
Master	113	91	21	101	83	15
Promotion	17	14	5	17	13	6



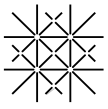
Fakultät	2017			2016		
	Total	Frauen	Ausl. ²	Total	Frauen	Ausl. ²
Institut für Bildungswissenschaften	1					
Promotion	1					
Universität Basel⁴	61	41	25	44	29	11
Master	61	41	25	44	29	11
Total	2922	1640	575	2872	1623	590
Bachelor	1364	779	167	1'332	745	180
Master	1084	626	191	1'105	650	204
Promotion	474	235	217	435	228	206

¹ Ohne Master of Advanced Studies (MAS) und Studierende anderer Universitäten, die im Rahmen eines Mobilitäts- oder Austauschprogrammes bzw. Abkommens an der Universität Basel studieren („incomings“)

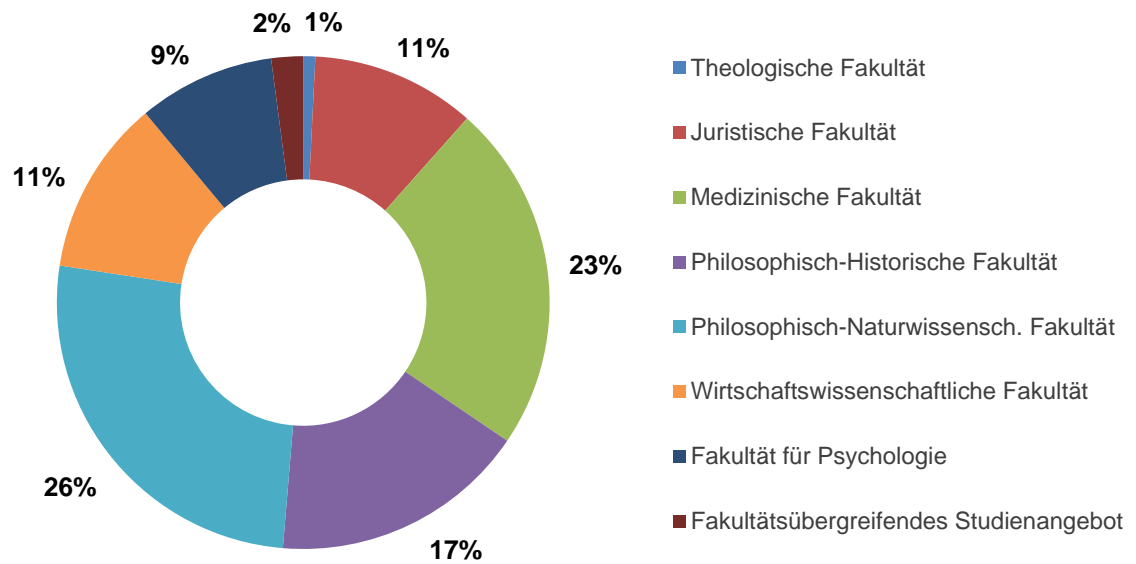
² Studierende und Doktorierende mit Wohnort Ausland vor Studienbeginn

³ inkl. 1 LLM-Abschluss (Legum Magister) im Jahr 2017 enthalten

⁴ Fakultätsübergreifende Studienangebote



Abschlüsse nach Fakultät, 2017



Abschlüsse nach Studienstufe, 2017

