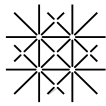


Studierendendaten

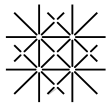
Studierende im Überblick, Herbstsemester 2016





Studierende¹

Fakultät	HS 2016			HS 2015		
	Total	Frauen	Ausl. ²	Total	Frauen	Ausl. ²
Theologische Fakultät	128	62	38	128	59	37
Bachelorstudium	75	35	19	76	36	18
Masterstudium	25	14	8	22	10	8
Doktoratsstudium	28	13	11	30	13	11
Juristische Fakultät	1'290	739	148	1'277	732	141
Bachelorstudium	828	488	75	793	464	71
Masterstudium	282	159	22	317	186	23
Doktoratsstudium	177	89	48	165	80	45
Zertifikatsstudium	3	3	3	2	2	2
Medizinische Fakultät	2'647	1'450	351	2'510	1'371	314
Bachelorstudium	981	519	34	951	501	34
Masterstudium	871	491	59	845	462	56
Doktoratsstudium	795	440	258	714	408	224
Philosophisch-Historische Fakultät	3'040	1'923	646	3'141	2'003	668
Bachelorstudium	1'874	1'174	257	1'968	1'253	271
Masterstudium	669	455	134	649	441	134
Doktoratsstudium	497	294	255	524	309	263
Philosophisch-Naturwissensch. Fakultät	3'079	1'481	1'117	3'101	1'487	1'141
Bachelorstudium	1'404	696	200	1'418	696	233
Masterstudium	640	332	207	628	329	192
Diplomstudium	1	1		2	1	
Doktoratsstudium	1'034	452	710	1'053	461	716
Wirtschaftswissenschaftliche Fakultät	1'428	500	482	1'445	494	467
Bachelorstudium	908	337	269	950	322	275
Masterstudium	437	139	178	411	149	160
Lizentiatsstudium	1			1		
Doktoratsstudium	82	24	35	83	23	32

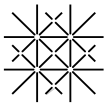


Fakultät	HS 2016			HS 2015		
	Total	Frauen	Ausl. ²	Total	Frauen	Ausl. ²
Fakultät für Psychologie	949	727	173	898	704	151
Bachelorstudium	531	404	63	509	397	56
Masterstudium	300	237	60	275	223	47
Doktoratsstudium	118	86	50	114	84	48
Institut für Bildungswissenschaften	89	67	16	40	29	7
Masterstudium	63	48	8	30	21	4
Doktoratsstudium	26	19	8	10	8	3
Universität Basel³	202	122	76	189	118	74
Masterstudium	202	122	76	189	118	74
Total (exkl. MAS)	12'852	7'071	3'047	12'729	6'997	3'000
Bachelorstudium	6'601	3'653	917	6'665	3'669	958
Masterstudium	3'489	1'997	752	3'366	1'939	698
Lizentiatsstudium	1			1		
Diplomstudium	1	1		2	1	
Doktoratsstudium	2'757	1'417	1'375	2'693	1'386	1'342
Zertifikatsstudium	3	3	3	2	2	2
Total (inkl. MAS)	13'430	7'487	3'047	13'430	7'484	3'000
Master of Advanced Studies (MAS)	578	416		701	487	

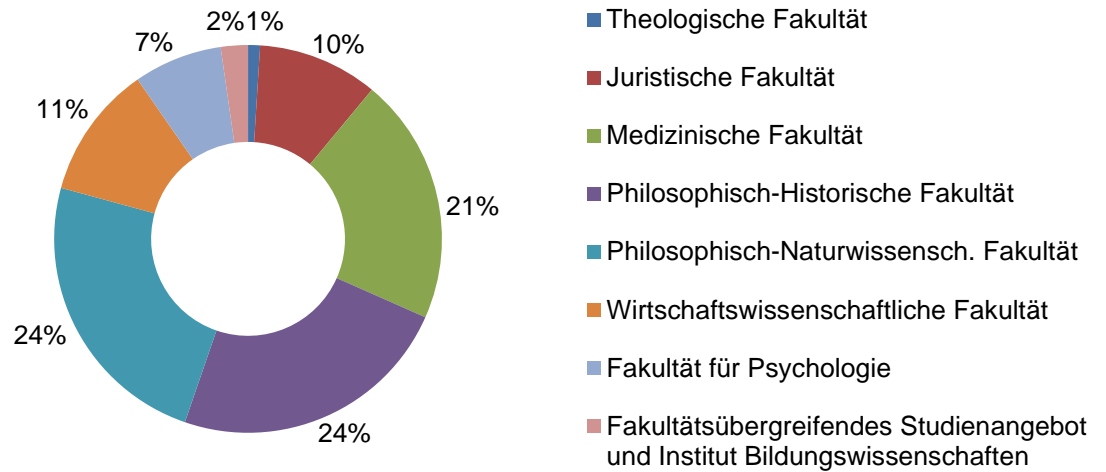
¹ Ohne Studierende anderer Universitäten, die im Rahmen eines Mobilitäts- oder Austauschprogrammes bzw. Abkommens an der Universität Basel studieren („incomings“)

² Studierende und Doktorierende mit Wohnort Ausland vor Studienbeginn

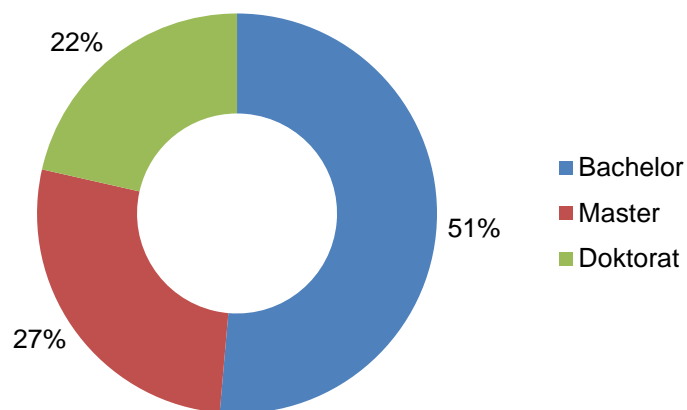
³ Fakultätsübergreifende Studienangebote, Details siehe Statistik Studierende nach Fachrichtung

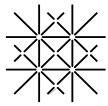


Studierende nach Fakultät, HS 2016



Studierende nach Studienstufe, HS 2016

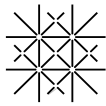




Weitere Studierende, Herbstsemester 2016

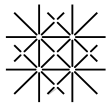
	HS 2016	HS 2015
Schweizerisches Mobilitätsprogramm (incoming) ¹	9	11
ERASMUS-Programm (incoming) ²	51	48
EUCOR-Mobilität (incoming) ³	80	84
Universitäre Weiterbildung (DAS) ⁴	235	384
Studierende FHNW ⁵	404	417
Studierende Hochschule für Musik FHNW ⁶	4	4
Hörer und Hörerinnen anderer CH-Hochschulen ⁷	215	159
Hörer und Hörerinnen ⁸	236	217
Schülerstudium ⁹	59	43

- ¹ Studierende, welche mit dem Mobilitätsprogramm der schweizerischen Universitäten an der Universität Basel studieren
- ² Studierende, welche mit dem ERASMUS-Programm an der Universität Basel studieren
- ³ Studierende, welche mit dem Konföderations-Programm EUCOR der Oberrheinischen Universitäten (Freiburg, Karlsruhe, Strassbourg, Mulhouse und Basel) an der Universität Basel studieren
- ⁴ Studierende, welche in einem Weiterbildungsstudiengang (DAS, Diploma of Advanced Studies) eingeschrieben sind
- ⁵ Studierende der FHNW (Fachhochschule Nordwestschweiz), die in einem Kooperationsstudiengang mit der Universität Basel studieren
- ⁶ Studierende der Hochschule für Musik (FHNW), welche ein zusätzliches Fach an der Universität Basel studieren
- ⁷ Studierende, die an einer anderen schweizerischen universitären Hochschule oder der FHNW immatrikuliert sind und sich in einzelne Lehrveranstaltungen an der Universität Basel einschreiben
- ⁸ Interessierte Personen, welche als Hörer bzw. Hörerin einzelne Lehrveranstaltungen besuchen
- ⁹ Gymnasiasten aus der Nordwestschweiz, welche Lehrveranstaltungen besuchen (Begabtenförderung). Bis im Jahr 2014 wurden diese unter der Studierendengruppe Hörer/Hörerinnen aufgeführt.



Eintritte¹

Fakultät	HS 2016			HS 2015		
	Total	Frauen	Ausl. ²	Total	Frauen	Ausl. ²
Theologische Fakultät	16	8	6	21	8	7
Bachelorstudium	11	5	3	17	6	6
Masterstudium	4	3	2	2		1
Doktoratsstudium	1		1	2	2	
Juristische Fakultät	260	155	30	267	160	29
Bachelorstudium	227	135	21	249	152	26
Masterstudium	11	4	1	8	5	2
Doktoratsstudium	20	14	6	9	2	
Zertifikatsstudium	2	2	2	1	1	1
Medizinische Fakultät	417	245	71	402	219	66
Bachelorstudium	271	150	13	264	131	10
Masterstudium	55	42	11	58	40	8
Doktoratsstudium	91	53	47	80	48	48
Philosophisch-Historische Fakultät	470	298	94	496	325	90
Bachelorstudium	394	254	55	409	270	55
Masterstudium	36	25	12	46	34	13
Doktoratsstudium	40	19	27	41	21	22
Philosophisch-Naturwissensch. Fakultät	681	350	210	663	353	197
Bachelorstudium	482	250	62	506	270	73
Masterstudium	69	37	47	53	29	38
Doktoratsstudium	130	63	101	104	54	86
Wirtschaftswissenschaftliche Fakultät	270	101	96	322	125	95
Bachelorstudium	200	77	63	261	101	63
Masterstudium	59	21	28	44	17	21
Doktoratsstudium	11	3	5	17	7	11
Fakultät für Psychologie	210	148	39	195	149	38
Bachelorstudium	174	124	22	157	118	20
Masterstudium	26	18	13	23	20	12
Doktoratsstudium	10	6	4	15	11	6

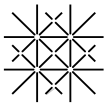


Fakultät	HS 2016			HS 2015		
	Total	Frauen	Ausl. ²	Total	Frauen	Ausl. ²
Institut für Bildungswissenschaften	27	23	3	36	27	7
Masterstudium	20	17	1	27	20	4
Doktoratsstudium	7	6	2	9	7	3
Universität Basel³	33	20	10	36	28	8
Masterstudium	33	20	10	36	28	8
Gesamtergebnis	2'384	1'348	559	2'438	1'394	537
Bachelorstudium	1'759	995	239	1'863	1'048	253
Masterstudium	313	187	125	297	193	107
Doktoratsstudium	310	164	193	277	152	176
Zertifikatsstudium	2	2	2	1	1	1

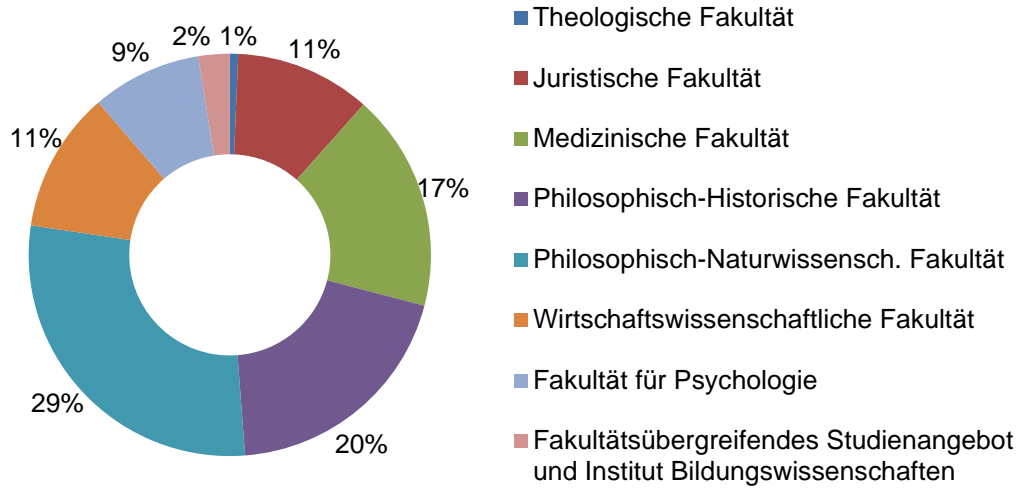
¹ Ohne Weiterbildungsstudierende (MAS) und ohne Studierende anderer Universitäten, die im Rahmen eines Mobilitäts- oder Austauschprogrammes bzw. Abkommens an der Universität Basel studieren („incomings“)

² Studierende und Doktorierende mit Wohnort Ausland vor Studienbeginn

³ Fakultätsübergreifende Studienangebote, Details siehe Statistik Studierende nach Fachrichtung



Eintritte nach Fakultät, HS 2016



Eintritte nach Studienstufe, HS 2016

