

Studierendendaten

Studierende im Überblick, Herbstsemester 2012



Studierende¹

Fakultät	HS 2012			HS 2011		
	Total	Frauen	Ausl. ²	Total	Frauen	Ausl. ²
Theologische Fakultät	124	58	33	108	46	37
Bachelorstudium	66	35	13	62	27	15
Masterstudium	29	13	5	20	10	5
Lizentiatsstudium	1			1		
Doktoratsstudium	28	10	15	25	9	17
Juristische Fakultät	1'244	718	121	1'212	716	111
Bachelorstudium	764	454	62	780	490	58
Masterstudium	311	189	21	264	154	14
Lizentiatsstudium				10	4	2
Doktoratsstudium	167	74	36	157	68	36
Zertifikatsstudium	2	1	2	1		1
Medizinische Fakultät	2'373	1'284	301	2'313	1'296	281
Bachelorstudium	907	462	59	890	460	65
Masterstudium	817	472	60	777	463	58
Diplomstudium				1	1	
Doktoratsstudium	649	350	182	645	372	158
Philosophisch-Historische Fakultät	3'165	1'998	696	3'175	2'005	708
Bachelorstudium	2'054	1'280	330	2'063	1'312	385
Masterstudium	551	383	126	469	326	90
Lizentiatsstudium	13	10		118	55	8
Doktoratsstudium	547	325	240	525	312	225
Philosophisch-Naturwissensch. Fakultät	2'981	1'394	1'094	2'904	1'349	1'047
Bachelorstudium	1'353	636	280	1'313	624	272
Masterstudium	581	287	137	577	283	135
Diplomstudium	10	5	2	12	5	2
Doktoratsstudium	1'037	466	675	1'002	437	638
Wirtschaftswissenschaftliche Fakultät	1'408	475	461	1'329	454	431
Bachelorstudium	901	323	278	852	315	271
Masterstudium	396	122	133	373	112	114
Lizentiatsstudium	2			3		1
Doktoratsstudium	109	30	50	101	27	45

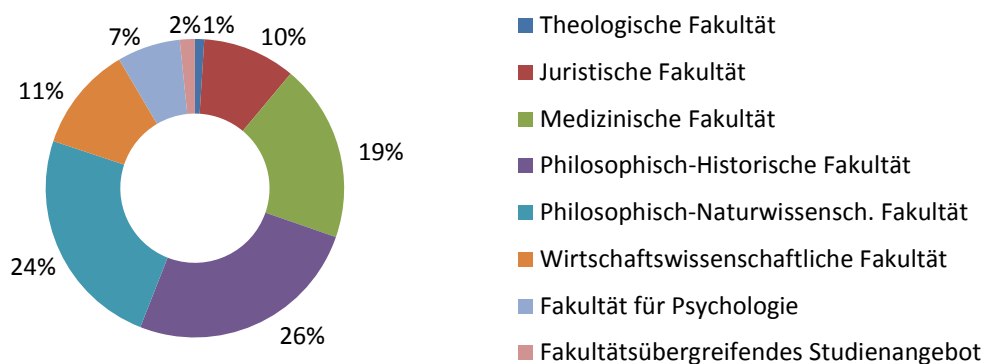
Fakultät	HS 2012			HS 2011		
	Total	Frauen	Ausl. ²	Total	Frauen	Ausl. ²
Fakultät für Psychologie	845	668	146	804	627	128
Bachelorstudium	494	396	54	484	382	50
Masterstudium	236	188	55	200	156	45
Doktoratsstudium	115	84	37	120	89	33
Universität Basel³	201	121	72	171	106	62
Masterstudium	200	120	72	169	104	61
Doktoratsstudium	1	1		2	2	1
Lehramt				21	9	
Lehramt				21	9	
Total (exkl. MAS)	12'341	6'716	2'924	12'037	6'608	2'805
Bachelorstudium	6'539	3'586	1'076	6'444	3'610	1'116
Masterstudium	3'121	1'774	609	2'849	1'608	522
Lizentiatsstudium	16	10		132	59	11
Diplomstudium	10	5	2	13	6	2
Lehramt				21	9	
Doktoratsstudium	2'653	1'340	1'235	2'577	1'316	1'153
Zertifikatsstudium	2	1	2	1		1
Total (inkl. MAS)	12'995	7'158	2'924	12'617	7'003	2'805
Master of Advanced Studies (MAS)	654	442		580	395	

¹ Ohne Studierende anderer Universitäten, die im Rahmen eines Mobilitäts- oder Austauschprogrammes bzw. Abkommens an der Universität Basel studieren („incomings“)

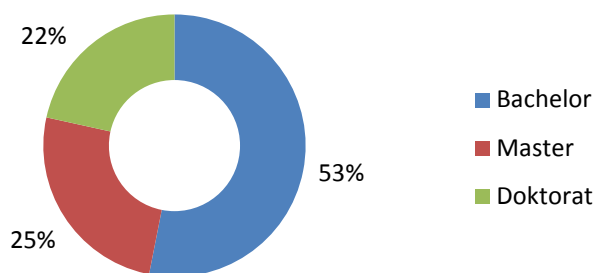
² Studierende und Doktorierende mit Wohnort Ausland vor Studienbeginn

³ Fakultätsübergreifende Studienangebote

Studierende nach Fakultät, HS 2012



Studierende nach Studienstufe, HS 2012



Weitere Studierende, Herbstsemester 2012

	HS 2012	HS 2011
Schweizerisches Mobilitätsprogramm (incoming) ¹	7	10
ERASMUS-Programm (incoming) ²	65	39
EUCOR-Mobilität (incoming) ³	64	63
Universitäre Weiterbildung (DAS) ⁴	289	278
Studierende FHNW ⁵	314	289
Studierende FHNW Ergänzungsstudium SLA ⁶	0	5
Studierende Hochschule für Musik FHNW ⁷	2	0
Hörer und Hörerinnen anderer CH-Hochschulen ⁸	172	195
Hörer und Hörerinnen ⁹	286	315

¹ Studierende, welche mit dem Mobilitätsprogramm der schweizerischen Universitäten an der Universität Basel studieren

² Studierende, welche mit dem ERASMUS-Programm an der Universität Basel studieren

³ Studierende, welche mit dem Konföderations-Programm EUCOR der Oberrheinischen Universitäten (Freiburg, Karlsruhe, Strassbourg, Mulhouse und Basel) an der Universität Basel studieren

⁴ Studierende, welche in einem Weiterbildungsstudiengang (DAS, Diploma of Advanced Studies) eingeschrieben sind

⁵ Studierende der FHNW (Fachhochschule Nordwestschweiz), die in einem Kooperationsstudiengang mit der Universität Basel studieren

⁶ Studierende der FHNW (Fachhochschule Nordwestschweiz), die innerhalb des Ergänzungsstudium Sekundarstufe I an der Universität Basel studieren

⁷ Studierende der Hochschule für Musik (FHNW), welche ein zusätzliches Fach an der Universität Basel studieren

⁸ Studierende, die an einer anderen schweizerischen universitären Hochschule oder der FHNW immatrikuliert sind und sich in einzelne Lehrveranstaltungen an der Universität Basel einschreiben

⁹ Interessierte Personen, welche als Hörer bzw. Hörerin einzelne Lehrveranstaltungen besuchen

Eintritte¹

Fakultät	HS 2012			HS 2011		
	Total	Frauen	Ausl. ²	Total	Frauen	Ausl. ²
Theologische Fakultät	25	14	6	19	6	8
Bachelorstudium	17	12	4	12	5	5
Masterstudium	2	1		3	1	
Doktoratsstudium	6	1	2	4		3
Juristische Fakultät	218	125	27	224	145	20
Bachelorstudium	185	103	16	193	128	14
Masterstudium	15	10	1	9	5	
Doktoratsstudium	17	11	9	21	12	5
Zertifikatsstudium	1	1	1	1		1
Medizinische Fakultät	360	181	51	353	200	64
Bachelorstudium	252	123	11	258	142	25
Masterstudium	41	25	7	39	28	5
Doktoratsstudium	67	33	33	56	30	34
Philosophisch-Historische Fakultät	541	349	100	512	327	104
Bachelorstudium	445	279	50	439	284	73
Masterstudium	44	32	21	21	14	6
Doktoratsstudium	52	38	29	52	29	25
Philosophisch-Naturwissensch. Fakultät	644	325	221	554	301	195
Bachelorstudium	481	230	92	417	239	90
Masterstudium	46	32	39	37	17	23
Doktoratsstudium	117	63	90	100	45	82
Wirtschaftswissenschaftliche Fakultät	290	91	92	287	120	99
Bachelorstudium	240	75	63	246	101	80
Masterstudium	44	14	24	34	14	14
Doktoratsstudium	6	2	5	7	5	5
Fakultät für Psychologie	195	159	37	177	141	27
Bachelorstudium	166	137	17	156	128	17
Masterstudium	21	16	13	13	8	6
Doktoratsstudium	8	6	7	8	5	4

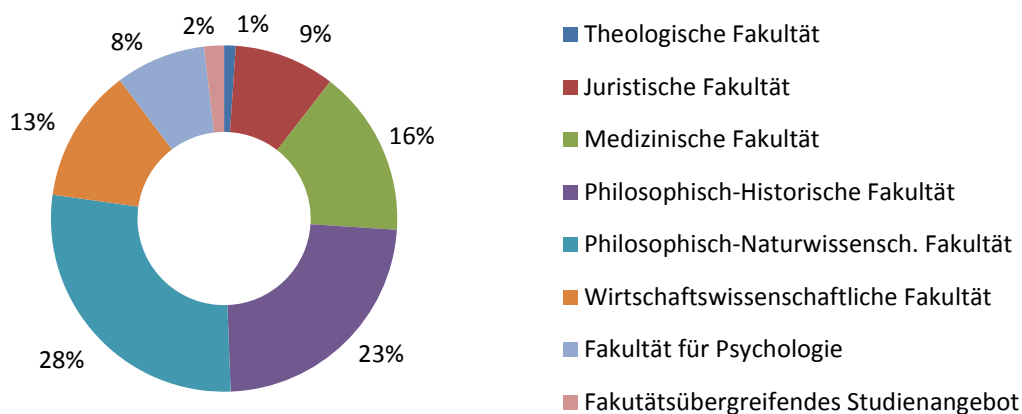
Fakultät	HS 2012			HS 2011		
	Total	Frauen	Ausl. ²	Total	Frauen	Ausl. ²
Universität Basel³	43	24	15	22	14	11
Masterstudium	43	24	15	22	14	11
Total	2'316	1'268	549	2'148	1'254	528
Bachelorstudium	1'786	959	253	1'721	1027	304
Masterstudium	256	154	120	178	101	65
Doktoratsstudium	273	154	175	248	126	158
Zertifikatsstudium	1	1	1	1		1

¹ Ohne Weiterbildungsstudierende (MAS) und ohne Studierende anderer Universitäten, die im Rahmen eines Mobilitäts- oder Austauschprogrammes bzw. Abkommens an der Universität Basel studieren („incomings“)

² Studierende und Doktorierende mit Wohnort Ausland vor Studienbeginn

³ Fakultätsübergreifende Studienangebote

Eintritte nach Fakultät, HS 2012



Eintritte nach Studienstufe, HS 2012

