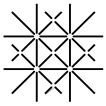


Studierendendaten

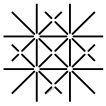
Studierende im Überblick, Herbstsemester 2021





Studierende¹

Fakultät	HS2021			HS2020		
	Total	Frauen	Ausl. ²	Total	Frauen	Ausl. ²
Theologische Fakultät	102	50	34	112	55	34
Bachelorstudium	41	14	6	49	16	9
Masterstudium	34	22	9	37	25	9
Doktoratsstudium	27	14	19	26	14	16
Juristische Fakultät	1'105	653	121	1'202	716	131
Bachelorstudium	637	395	56	703	447	70
Masterstudium	306	177	21	323	186	16
Doktoratsstudium	162	81	44	176	83	45
Medizinische Fakultät	3'104	1'768	593	3'050	1'751	550
Bachelorstudium	971	518	47	975	542	37
Masterstudium	1'060	634	101	1'011	608	91
Doktoratsstudium	1'073	616	445	1'064	601	422
Philosophisch-Historische Fakultät	3'080	1'943	643	3'010	1'903	617
Bachelorstudium	1'712	1'057	220	1'717	1'069	220
Masterstudium	904	611	184	834	561	157
Doktoratsstudium	464	275	239	459	273	240
Philosophisch-Naturwissensch. Fakultät	2'915	1'409	1'156	3'017	1'492	1'140
Bachelorstudium	1'264	635	210	1'337	692	208
Masterstudium	646	338	218	663	362	194
Doktoratsstudium	1'005	436	728	1'017	438	738
Wirtschaftswissenschaftliche Fakultät	1'060	389	339	1'118	405	361
Bachelorstudium	638	250	180	661	247	198
Masterstudium	340	113	126	372	131	124
Lizentiatsstudium	1			1		
Doktoratsstudium	81	26	33	84	27	39




Fakultät	HS2021			HS2020		
	Total	Frauen	Ausl. ²	Total	Frauen	Ausl. ²
Fakultät für Psychologie	1'190	879	223	1'169	880	222
Bachelorstudium	726	533	83	715	543	87
Masterstudium	367	278	102	348	263	93
Doktoratsstudium	97	68	38	106	74	42
Institut für Bildungswissenschaften	163	125	24	163	122	24
Masterstudium	123	100	13	114	90	9
Doktoratsstudium	40	25	11	49	32	15
Universität Basel³	320	198	96	298	184	92
Masterstudium	320	198	96	298	184	92
Total (exkl. MAS)	13'039	7'414	3'229	13'139	7'508	3'171
Bachelorstudium	5'989	3'402	802	6'157	3'556	829
Masterstudium	4'100	2'471	870	4'000	2'410	785
Lizentiatsstudium	1			1		
Doktoratsstudium	2'949	1'541	1'557	2'981	1'542	1'557
Total inkl. MAS)	13'499	7'768	3'229	13'632	7'880	3'171
Advanced Studies	460	354		493	372	

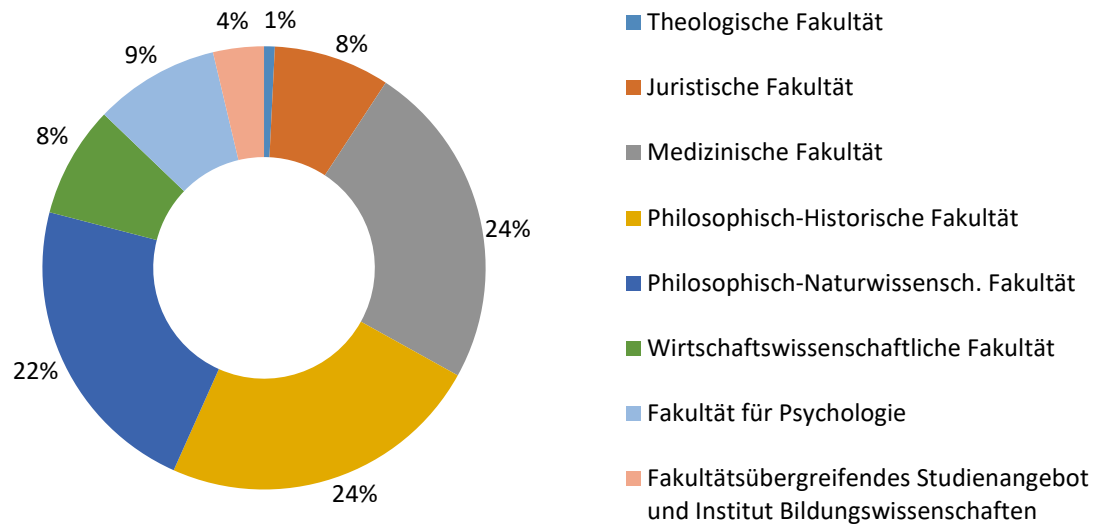
¹ Ohne Studierende anderer Universitäten, die im Rahmen eines Mobilitäts- oder Austauschprogrammes bzw. Abkommens an der Universität Basel studieren („incomings“)

² Studierende und Doktorierende mit Wohnort Ausland vor Studienbeginn

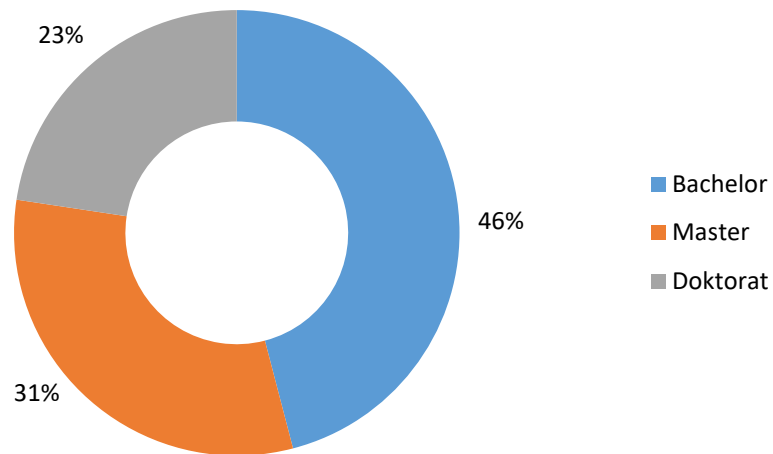
³ Fakultätsübergreifende Studienangebote, Details siehe Statistik Studierende nach Fachrichtung




Studierende nach Fakultät, HS 2021



Studierende nach Studienstufe, HS 2021





Weitere Studierende, Herbstsemester 2021

	HS 2021	HS 2020
Schweizerisches Mobilitätsprogramm (incoming) ¹	15	14
ERASMUS-Programm (incoming) ²	45	43
EUCOR-Mobilität (incoming) ³	103	112
Universitäre Weiterbildung (DAS) ⁴	179	217
Studierende FHNW ⁵	131	87
Studierende Hochschule für Musik FHNW ⁶	2	4
Hörer und Hörerinnen anderer Hochschulen ⁷	244	241
Hörer und Hörerinnen ⁸	114	145
Schülerstudium ⁹	99	72
Studierende STH Basel ¹⁰	4	7
Studierende USI ¹¹	44	45

¹ Studierende, welche mit dem Mobilitätsprogramm der schweizerischen Universitäten an der Universität Basel studieren

² Studierende, welche mit dem ERASMUS-Programm an der Universität Basel studieren

³ Studierende, welche mit dem Konföderations-Programm EUCOR der Oberrheinischen Universitäten (Freiburg, Karlsruhe, Strassbourg, Mulhouse und Basel) an der Universität Basel studieren

⁴ Studierende, welche in einem Weiterbildungsstudiengang (DAS, Diploma of Advanced Studies) eingeschrieben sind

⁵ Studierende der FHNW (Fachhochschule Nordwestschweiz), die in einem Kooperationsstudiengang mit der Universität Basel studieren

⁶ Studierende der Hochschule für Musik (FHNW), welche ein zusätzliches Fach an der Universität Basel studieren

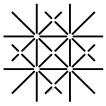
⁷ Studierende, die an einer anderen universitären Hochschule oder der FHNW immatrikuliert sind und sich in einzelne Lehrveranstaltungen an der Universität Basel einschreiben

⁸ Interessierte Personen, welche als Hörer bzw. Hörerin einzelne Lehrveranstaltungen besuchen

⁹ Gymnasiasten aus der Nordwestschweiz, welche Lehrveranstaltungen besuchen (Begabtenförderung). Bis im Jahr 2014 wurden diese unter der Studierendengruppe Hörer/Hörerinnen aufgeführt.

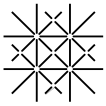
¹⁰ Studierenden der Staatsunabhängigen Theologischen Hochschule (STH), welche sich in einzelne Lehrveranstaltungen der Theologischen Fakultät einschreiben

¹¹ Studierende im Bachelorstudium Medizin an der Fakultät für biomedizinische Wissenschaften der Università della Svizzera italiana (USI), welche die Bachelorausbildung an der Universität Basel absolvieren.



Eintritte¹

Fakultät	HS 2021			HS 2020		
	Total	Frauen	Ausl. ²	Total	Frauen	Ausl. ²
Theologische Fakultät	10	6	2	15	10	7
Bachelorstudium	5	3	1	5	2	3
Masterstudium	5	3	1	7	5	2
Doktoratsstudium	0	0	0	3	3	2
Juristische Fakultät	176	103	22	212	134	21
Bachelorstudium	157	94	19	192	124	17
Masterstudium	9	4	0	8	2	0
Doktoratsstudium	10	5	3	12	8	4
Medizinische Fakultät	487	260	127	506	284	102
Bachelorstudium	247	126	13	275	140	12
Masterstudium	109	64	33	95	62	22
Doktoratsstudium	131	70	81	136	82	68
Philosophisch-Historische Fakultät	517	339	100	569	377	93
Bachelorstudium	376	242	44	400	263	40
Masterstudium	107	76	35	129	91	29
Doktoratsstudium	34	21	21	40	23	24
Philosophisch-Naturwissensch. Fakultät	576	281	213	670	377	217
Bachelorstudium	386	188	75	480	279	71
Masterstudium	76	41	50	76	45	50
Doktoratsstudium	114	52	88	114	53	96
Wirtschaftswissenschaftliche Fakultät	194	74	68	231	83	71
Bachelorstudium	136	54	42	175	62	50
Masterstudium	48	18	22	49	18	18
Doktoratsstudium	10	2	4	7	3	3
Fakultät für Psychologie	247	180	50	310	240	45
Bachelorstudium	191	139	23	256	199	17
Masterstudium	42	31	18	41	32	25
Doktoratsstudium	14	10	9	13	9	3




Fakultät	HS 2021			HS 2020		
	Total	Frauen	Ausl. ²	Total	Frauen	Ausl. ²
Institut für Bildungswissenschaften	29	24	4	35	28	3
Masterstudium	29	24	4	27	23	0
Doktoratsstudium	0	0	0	8	5	3
Universität Basel³	57	34	18	58	39	15
Masterstudium	57	34	18	58	39	15
Total	2'293	1'301	604	2'606	1'572	574
Bachelorstudium	1'498	846	217	1'783	1'069	210
Masterstudium	482	295	181	490	317	161
Doktoratsstudium	313	160	206	333	186	203

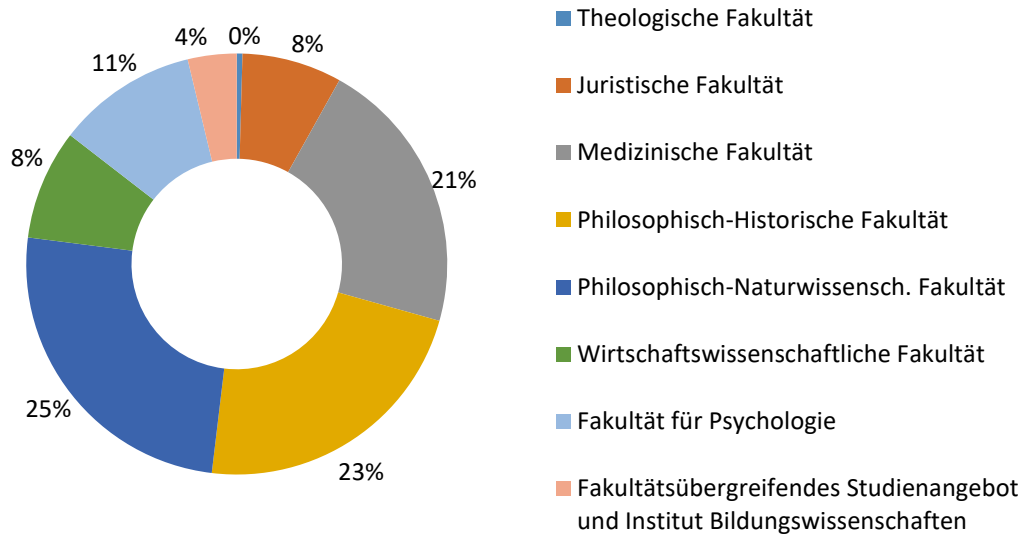
¹ Ohne Weiterbildungsstudierende (MAS) und ohne Studierende anderer Universitäten, die im Rahmen eines Mobilitäts- oder Austauschprogrammes bzw. Abkommens an der Universität Basel studieren („incomings“)

² Studierende und Doktorierende mit Wohnort Ausland vor Studienbeginn

³ Fakultätsübergreifende Studienangebote, Details siehe Statistik Studierende nach Fachrichtung



Eintritte nach Fakultät, HS 2021



Eintritte nach Studienstufe, HS 2021

