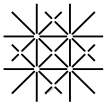


Studierendendaten

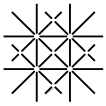
Studierende im Überblick, Herbstsemester 2019





Studierende¹

Fakultät	HS 2019			HS 2018		
	Total	Frauen	Ausl. ²	Total	Frauen	Ausl. ²
Theologische Fakultät	106	56	33	119	63	35
Bachelorstudium	41	16	6	53	24	8
Masterstudium	39	27	11	41	27	12
Doktoratsstudium	26	13	16	25	12	15
Juristische Fakultät	1'202	695	137	1'213	726	149
Bachelorstudium	720	442	71	743	471	84
Masterstudium	304	174	18	291	174	12
Doktoratsstudium	177	78	47	178	80	52
Zertifikatsstudium	1	1	1	1	1	1
Medizinische Fakultät	2'950	1'671	505	2'822	1'592	408
Bachelorstudium	962	557	32	973	553	33
Masterstudium	1'002	584	91	948	561	67
Doktoratsstudium	986	530	382	901	478	308
Philosophisch-Historische Fakultät	2'977	1'861	647	2'952	1'832	643
Bachelorstudium	1'734	1'061	232	1'727	1'055	233
Masterstudium	760	508	149	746	488	154
Doktoratsstudium	483	292	266	479	289	256
Philosophisch-Naturwissensch. Fakultät	2'942	1'424	1'101	2'961	1'405	1'088
Bachelorstudium	1'287	631	205	1'325	646	200
Masterstudium	651	344	172	647	324	184
Diplomstudium	1	1		1	1	
Doktoratsstudium	1'003	448	724	988	434	704
Wirtschaftswissenschaftliche Fakultät	1'179	421	372	1'242	441	412
Bachelorstudium	658	249	183	714	259	203
Masterstudium	438	148	150	450	156	177
Lizentiatsstudium	1			1		
Doktoratsstudium	82	24	39	77	26	32




Fakultät	HS 2019			HS 2018		
	Total	Frauen	Ausl. ²	Total	Frauen	Ausl. ²
Fakultät für Psychologie	1'022	775	193	972	729	189
Bachelorstudium	592	451	90	534	391	75
Masterstudium	327	250	61	331	264	74
Doktoratsstudium	103	74	42	107	74	40
Institut für Bildungswissenschaften	165	127	32	161	127	31
Masterstudium	121	96	18	124	99	18
Doktoratsstudium	44	31	14	37	28	13
Universität Basel³	268	170	82	231	143	70
Masterstudium	268	170	82	231	143	70
Total (exkl. MAS)	12'811	7'200	3'102	12'673	7'058	3'025
Bachelorstudium	5'994	3'407	819	6'069	3'399	836
Masterstudium	3'910	2'301	752	3'809	2'236	768
Lizentiatsstudium	1			1		
Diplomstudium	1	1		1	1	
Doktoratsstudium	2'904	1'490	1'530	2'792	1'421	1'420
Zertifikatsstudium	1	1	1	1	1	1
Total (inkl. MAS)	13'365	7'617	3'102	13'157	7'415	3'025
MAS	554	417		484	357	

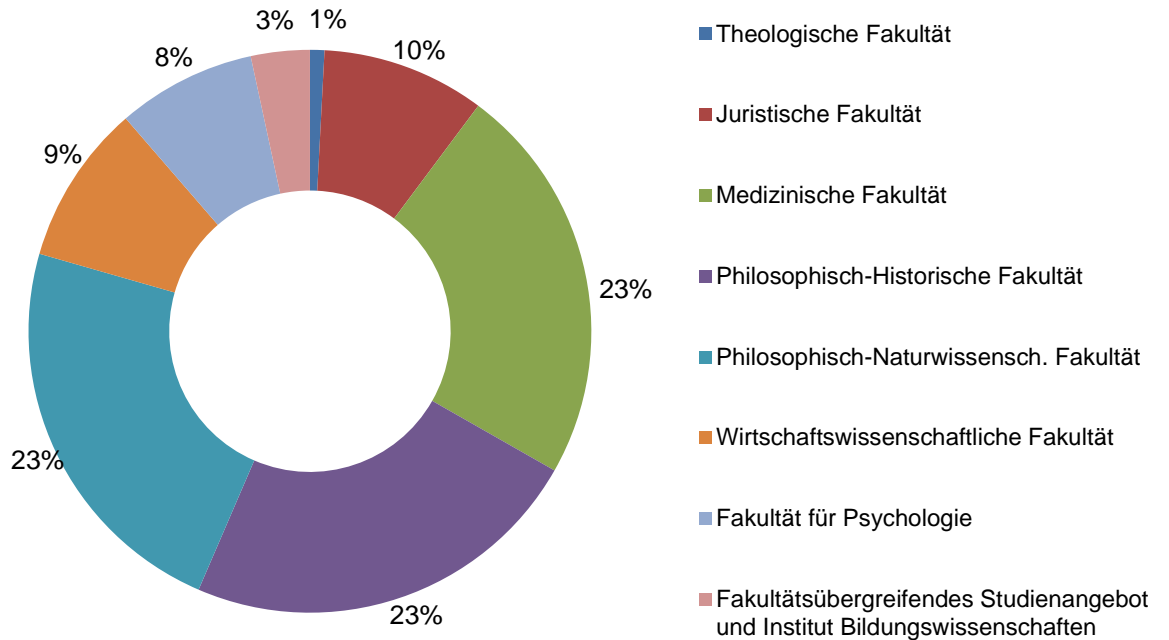
¹ Ohne Studierende anderer Universitäten, die im Rahmen eines Mobilitäts- oder Austauschprogrammes bzw. Abkommens an der Universität Basel studieren („incomings“)

² Studierende und Doktorierende mit Wohnort Ausland vor Studienbeginn

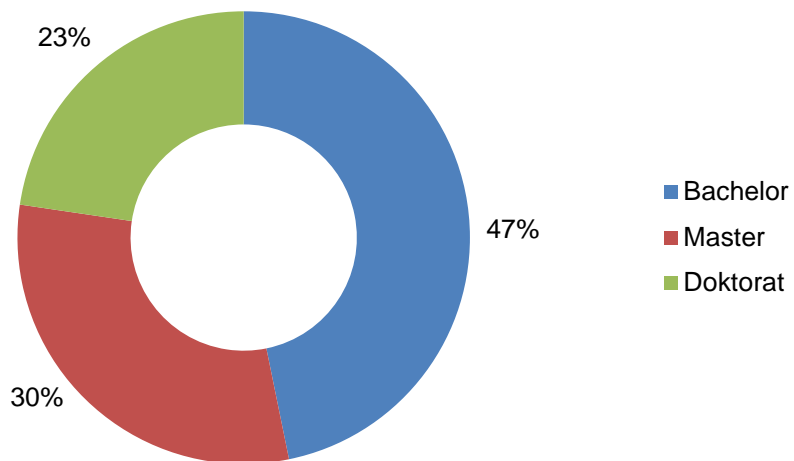
³ Fakultätsübergreifende Studienangebote, Details siehe Statistik Studierende nach Fachrichtung




Studierende nach Fakultät, HS 2019



Studierende nach Studienstufe, HS 2019

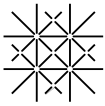




Weitere Studierende, Herbstsemester 2019

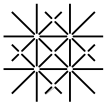
	HS 2019	HS 2018
Schweizerisches Mobilitätsprogramm (incoming) ¹	12	17
ERASMUS-Programm (incoming) ²	52	52
EUCOR-Mobilität (incoming) ³	111	72
Universitäre Weiterbildung (DAS) ⁴	289	241
Studierende FHNW ⁵	74	100
Studierende Hochschule für Musik FHNW ⁶	1	2
Hörer und Hörerinnen anderer CH-Hochschulen ⁷	222	177
Hörer und Hörerinnen ⁸	262	258
Schülerstudium ⁹	68	64
Studierende STH Basel ¹⁰	6	9
Studierende USI ¹¹	44	30

- ¹ Studierende, welche mit dem Mobilitätsprogramm der schweizerischen Universitäten an der Universität Basel studieren
- ² Studierende, welche mit dem ERASMUS-Programm an der Universität Basel studieren
- ³ Studierende, welche mit dem Konföderations-Programm EUCOR der Oberrheinischen Universitäten (Freiburg, Karlsruhe, Strassbourg, Mulhouse und Basel) an der Universität Basel studieren
- ⁴ Studierende, welche in einem Weiterbildungsstudiengang (DAS, Diploma of Advanced Studies) eingeschrieben sind
- ⁵ Studierende der FHNW (Fachhochschule Nordwestschweiz), die in einem Kooperationsstudiengang mit der Universität Basel studieren
- ⁶ Studierende der Hochschule für Musik (FHNW), welche ein zusätzliches Fach an der Universität Basel studieren
- ⁷ Studierende, die an einer anderen schweizerischen universitären Hochschule oder der FHNW immatrikuliert sind und sich in einzelne Lehrveranstaltungen an der Universität Basel einschreiben
- ⁸ Interessierte Personen, welche als Hörer bzw. Hörerin einzelne Lehrveranstaltungen besuchen
- ⁹ Gymnasiasten aus der Nordwestschweiz, welche Lehrveranstaltungen besuchen (Begabtenförderung). Bis im Jahr 2014 wurden diese unter der Studierendengruppe Hörer/Hörerinnen aufgeführt.
- ¹⁰ Studierenden der Staatsunabhängigen Theologischen Hochschule (STH), welche sich in einzelne Lehrveranstaltungen der Theologischen Fakultät einschreiben
- ¹¹ Studierende im Bachelorstudium Medizin an der Fakultät für biomedizinische Wissenschaften der Università della Svizzera italiana (USI), welche die Bachelorausbildung an der Universität Basel absolvieren.



Eintritte¹

Fakultät	HS 2019			HS 2018		
	Total	Frauen	Ausl. ²	Total	Frauen	Ausl. ²
Theologische Fakultät	13	6	4	15	7	4
Bachelorstudium	5	1		8	2	1
Masterstudium	5	3	2	5	3	2
Doktoratsstudium	3	2	2	2	2	1
Juristische Fakultät	231	129	22	164	106	17
Bachelorstudium	206	118	19	136	93	9
Masterstudium	14	7	1	5	3	
Doktoratsstudium	11	4	2	23	10	8
Medizinische Fakultät	480	266	122	419	261	77
Bachelorstudium	262	152	16	239	151	6
Masterstudium	92	52	23	88	62	21
Doktoratsstudium	126	62	83	92	48	50
Philosophisch-Historische Fakultät	483	335	87	488	307	104
Bachelorstudium	383	264	47	376	228	56
Masterstudium	59	43	15	71	49	25
Doktoratsstudium	41	28	25	41	30	23
Philosophisch-Naturwissensch. Fakultät	601	313	196	573	287	200
Bachelorstudium	446	241	74	408	204	67
Masterstudium	48	23	31	53	33	38
Doktoratsstudium	107	49	91	112	50	95
Wirtschaftswissenschaftliche Fakultät	219	82	61	190	67	57
Bachelorstudium	158	63	40	145	50	40
Masterstudium	51	18	15	41	17	14
Doktoratsstudium	10	1	6	4		3
Fakultät für Psychologie	258	208	43	229	167	48
Bachelorstudium	220	178	27	190	135	26
Masterstudium	29	21	11	32	27	19
Doktoratsstudium	9	9	5	7	5	3



Fakultät	HS 2019			HS 2018		
	Total	Frauen	Ausl. ²	Total	Frauen	Ausl. ²
Institut für Bildungswissenschaften	26	19	2	22	16	4
Masterstudium	19	14	1	16	14	2
Doktoratsstudium	7	5	1	6	2	2
Universität Basel³	60	44	20	53	37	17
Masterstudium	60	44	20	53	37	17
Total	2'371	1'402	557	2'153	1'255	528
Bachelorstudium	1'680	1'017	223	1'502	863	205
Masterstudium	377	225	119	364	245	138
Doktoratsstudium	314	160	215	287	147	185

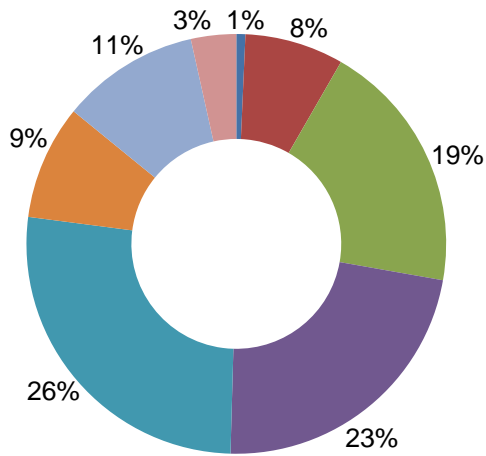
¹ Ohne Weiterbildungsstudierende (MAS) und ohne Studierende anderer Universitäten, die im Rahmen eines Mobilitäts- oder Austauschprogrammes bzw. Abkommens an der Universität Basel studieren („incomings“)

² Studierende und Doktorierende mit Wohnort Ausland vor Studienbeginn

³ Fakultätsübergreifende Studienangebote, Details siehe Statistik Studierende nach Fachrichtung

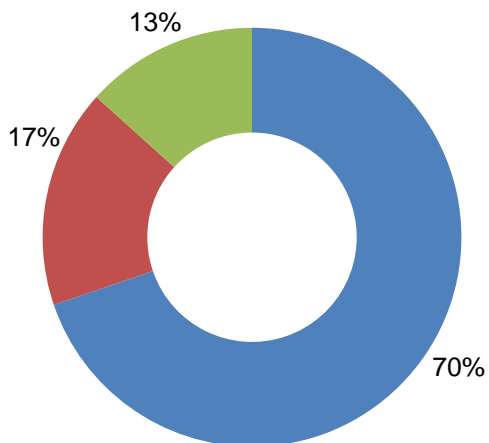


Eintritte nach Fakultät, HS 2019



- Theologische Fakultät
- Juristische Fakultät
- Medizinische Fakultät
- Philosophisch-Historische Fakultät
- Philosophisch-Naturwissensch. Fakultät
- Wirtschaftswissenschaftliche Fakultät
- Fakultät für Psychologie
- Fakultätsübergreifendes Studienangebot und Institut Bildungswissenschaften

Eintritte nach Studienstufe, HS 2019



- Bachelor
- Master
- Doktorat