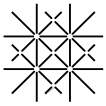


# Studierendendaten

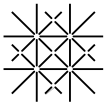
Studierende im Überblick, Herbstsemester 2025





## Studierende<sup>1</sup>

Fakultät	HS2025			HS2024		
	Total	Frauen	Ausl. <sup>2</sup>	Total	Frauen	Ausl. <sup>2</sup>
<b>Theologische Fakultät</b>	<b>95</b>	<b>48</b>	<b>36</b>	<b>101</b>	<b>54</b>	<b>37</b>
Bachelorstudium	31	16	12	28	16	7
Masterstudium	42	25	11	47	27	13
Doktoratsstudium	22	7	13	26	11	17
<b>Juristische Fakultät</b>	<b>1'128</b>	<b>719</b>	<b>162</b>	<b>1'077</b>	<b>658</b>	<b>141</b>
Bachelorstudium	720	475	109	662	420	96
Masterstudium	262	171	19	270	164	14
Doktoratsstudium	146	73	34	145	74	31
<b>Medizinische Fakultät</b>	<b>3'459</b>	<b>2'003</b>	<b>710</b>	<b>3'339</b>	<b>1'915</b>	<b>653</b>
Bachelorstudium	1'069	614	50	1'043	591	56
Masterstudium	1'121	656	127	1'106	651	122
Doktoratsstudium	1'269	733	533	1'190	673	475
<b>Philosophisch-Historische Fakultät</b>	<b>2'900</b>	<b>1'878</b>	<b>741</b>	<b>2'863</b>	<b>1'860</b>	<b>676</b>
Bachelorstudium	1'574	1'012	232	1'579	995	201
Masterstudium	894	624	266	841	602	236
Doktoratsstudium	432	242	243	443	263	239
<b>Philosophisch-Naturwissensch. Fakultät</b>	<b>3'216</b>	<b>1'619</b>	<b>1'445</b>	<b>3'102</b>	<b>1'563</b>	<b>1'307</b>
Bachelorstudium	1'433	724	297	1'360	689	248
Masterstudium	811	424	422	726	384	314
Doktoratsstudium	972	471	726	1'016	490	745
<b>Wirtschaftswissenschaftliche Fakultät</b>	<b>1'142</b>	<b>448</b>	<b>469</b>	<b>1'073</b>	<b>414</b>	<b>377</b>
Bachelorstudium	620	241	177	646	246	176
Masterstudium	458	189	265	353	148	169
Lizentiatsstudium	1			1		
Doktoratsstudium	63	18	27	73	20	32




Fakultät	HS2025			HS2024		
	Total	Frauen	Ausl. <sup>2</sup>	Total	Frauen	Ausl. <sup>2</sup>
<b>Fakultät für Psychologie</b>	<b>1'326</b>	<b>1'003</b>	<b>259</b>	<b>1'331</b>	<b>1'000</b>	<b>249</b>
Bachelorstudium	831	646	105	781	599	96
Masterstudium	409	303	107	458	346	104
Doktoratsstudium	86	54	47	92	55	49
<b>Institut für Bildungswissenschaften</b>	<b>158</b>	<b>119</b>	<b>26</b>	<b>159</b>	<b>121</b>	<b>28</b>
Masterstudium	123	93	11	118	93	12
Doktoratsstudium	35	26	15	41	28	16
<b>Universität Basel<sup>3</sup></b>	<b>283</b>	<b>173</b>	<b>109</b>	<b>280</b>	<b>178</b>	<b>101</b>
Masterstudium	283	173	109	280	178	101
<b>Total (exkl. MAS)</b>	<b>13'707</b>	<b>8'010</b>	<b>3'957</b>	<b>13'325</b>	<b>7'763</b>	<b>3'569</b>
Bachelorstudium	6'278	3'728	982	6'099	3'556	880
Masterstudium	4'403	2'658	1'337	4'199	2'593	1'085
Lizentiatsstudium	1			1		
Doktoratsstudium	3'025	1'624	1'638	3'026	1'614	1'604
<b>Total (inkl. MAS)</b>	<b>14'087</b>	<b>8'284</b>	<b>3'957</b>	<b>13'744</b>	<b>8'060</b>	<b>3'569</b>
Services Weiterbildung	380	274		419	297	

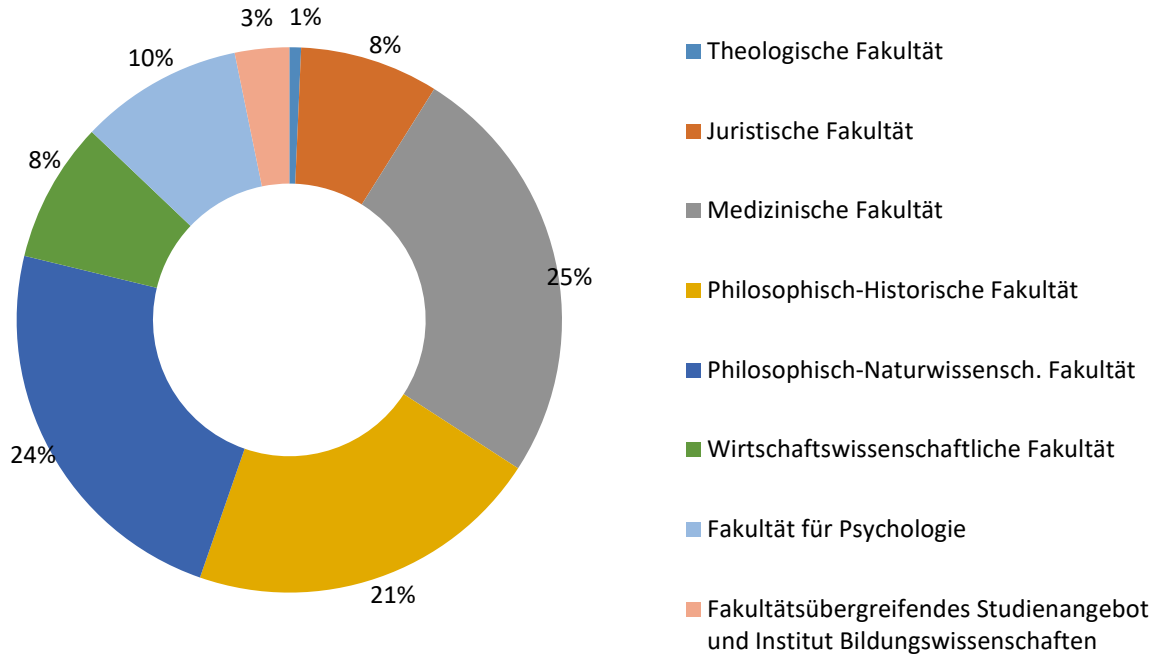
<sup>1</sup> Ohne Studierende anderer Universitäten, die im Rahmen eines Mobilitäts- oder Austauschprogrammes bzw. Abkommens an der Universität Basel studieren („Incomings“)

<sup>2</sup> Studierende und Doktorierende mit Wohnort Ausland vor Studienbeginn

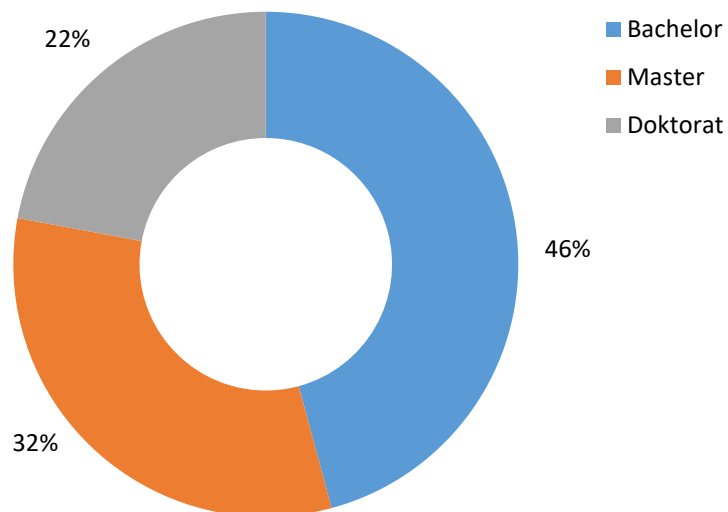
<sup>3</sup> Fakultätsübergreifende Studienangebote, Details siehe Statistik Studierende nach Fachrichtung




### Studierende nach Fakultät, HS 2025



### Studierende nach Studienstufe, HS 2025





## Weitere Studierende, Herbstsemester 2025

	HS 2025	HS 2024
Schweizerisches Mobilitätsprogramm (incoming) <sup>1</sup>	8	2
ERASMUS-Programm (incoming) <sup>2</sup>	55	51
EUCOR-Mobilität (incoming) <sup>3</sup>	126	153
Universitäre Weiterbildung (DAS) <sup>4</sup>	181	201
Hörer und Hörerinnen anderer Hochschulen <sup>5</sup>	301	298
Hörer und Hörerinnen <sup>6</sup>	241	226
Schülerstudium <sup>7</sup>	95	93
Studierende STH Basel <sup>8</sup>	2	6
Studierende USI <sup>9</sup>	46	45

<sup>1</sup> Studierende, welche mit dem Mobilitätsprogramm der schweizerischen Universitäten an der Universität Basel studieren

<sup>2</sup> Studierende, welche mit dem ERASMUS-Programm an der Universität Basel studieren

<sup>3</sup> Studierende, welche mit dem Konföderations-Programm EUCOR der Oberrheinischen Universitäten (Freiburg, Karlsruhe, Strassbourg, Mulhouse und Basel) an der Universität Basel studieren

<sup>4</sup> Studierende, welche in einem Weiterbildungsstudiengang (DAS, Diploma of Advanced Studies) eingeschrieben sind

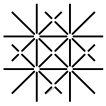
<sup>5</sup> Studierende, die an einer anderen universitären Hochschule oder der FHNW immatrikuliert sind und sich in einzelne Lehrveranstaltungen an der Universität Basel einschreiben

<sup>6</sup> Interessierte Personen, welche als Hörer bzw. Hörerin einzelne Lehrveranstaltungen besuchen

<sup>7</sup> Gymnasiasten aus der Nordwestschweiz, welche Lehrveranstaltungen besuchen (Begabtenförderung). Bis im Jahr 2014 wurden diese unter der Studierendengruppe Hörer/Hörerinnen aufgeführt.

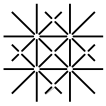
<sup>8</sup> Studierenden der Staatsunabhängigen Theologischen Hochschule (STH), welche sich in einzelne Lehrveranstaltungen der Theologischen Fakultät einschreiben

<sup>9</sup> Studierende im Bachelorstudium Medizin an der Fakultät für biomedizinische Wissenschaften der Università della Svizzera italiana (USI), welche die Bachelorausbildung an der Universität Basel absolvieren.



## Eintritte<sup>1</sup>

Fakultät	HS 2025			HS 2024		
	Total	Frauen	Ausl. <sup>2</sup>	Total	Frauen	Ausl. <sup>2</sup>
<b>Theologische Fakultät</b>	<b>12</b>	<b>4</b>	<b>7</b>	<b>12</b>	<b>8</b>	<b>6</b>
Bachelorstudium	7	4	5	4	4	2
Masterstudium	4		2	4	2	1
Doktoratsstudium	1			4	2	3
<b>Juristische Fakultät</b>	<b>244</b>	<b>164</b>	<b>43</b>	<b>204</b>	<b>123</b>	<b>32</b>
Bachelorstudium	223	153	37	174	103	31
Masterstudium	8	5	1	16	11	
Doktoratsstudium	13	6	5	14	9	1
<b>Medizinische Fakultät</b>	<b>614</b>	<b>358</b>	<b>153</b>	<b>591</b>	<b>359</b>	<b>125</b>
Bachelorstudium	301	167	12	313	203	16
Masterstudium	131	85	46	129	78	32
Doktoratsstudium	182	106	95	149	78	77
<b>Philosophisch-Historische Fakultät</b>	<b>530</b>	<b>350</b>	<b>153</b>	<b>496</b>	<b>343</b>	<b>117</b>
Bachelorstudium	365	244	65	348	233	41
Masterstudium	120	81	55	109	87	49
Doktoratsstudium	45	25	33	39	23	27
<b>Philosophisch-Naturwissensch. Fakultät</b>	<b>699</b>	<b>359</b>	<b>336</b>	<b>714</b>	<b>397</b>	<b>265</b>
Bachelorstudium	440	228	110	476	264	81
Masterstudium	167	89	145	143	82	107
Doktoratsstudium	92	42	81	95	51	77
<b>Wirtschaftswissenschaftliche Fakultät</b>	<b>287</b>	<b>114</b>	<b>160</b>	<b>252</b>	<b>103</b>	<b>106</b>
Bachelorstudium	157	64	59	181	75	61
Masterstudium	125	50	99	64	28	41
Doktoratsstudium	5		2	7		4
<b>Fakultät für Psychologie</b>	<b>333</b>	<b>270</b>	<b>61</b>	<b>321</b>	<b>249</b>	<b>67</b>
Bachelorstudium	284	227	35	266	212	34
Masterstudium	42	36	22	43	33	27
Doktoratsstudium	7	7	4	12	4	6




Fakultät	HS 2025			HS 2024		
	Total	Frauen	Ausl. <sup>2</sup>	Total	Frauen	Ausl. <sup>2</sup>
<b>Institut für Bildungswissenschaften</b>	<b>24</b>	<b>19</b>	<b>1</b>	<b>24</b>	<b>16</b>	<b>5</b>
Masterstudium	21	16	1	22	14	3
Doktoratsstudium	3	3		2	2	2
<b>Universität Basel<sup>3</sup></b>	<b>49</b>	<b>33</b>	<b>24</b>	<b>53</b>	<b>39</b>	<b>19</b>
Masterstudium	49	33	24	53	39	19
<b>Total</b>	<b>2'792</b>	<b>1'671</b>	<b>938</b>	<b>2'667</b>	<b>1'637</b>	<b>742</b>
Bachelorstudium	1'777	1'087	323	1'762	1'094	266
Masterstudium	667	395	395	583	374	279
Doktoratsstudium	348	189	220	322	169	197

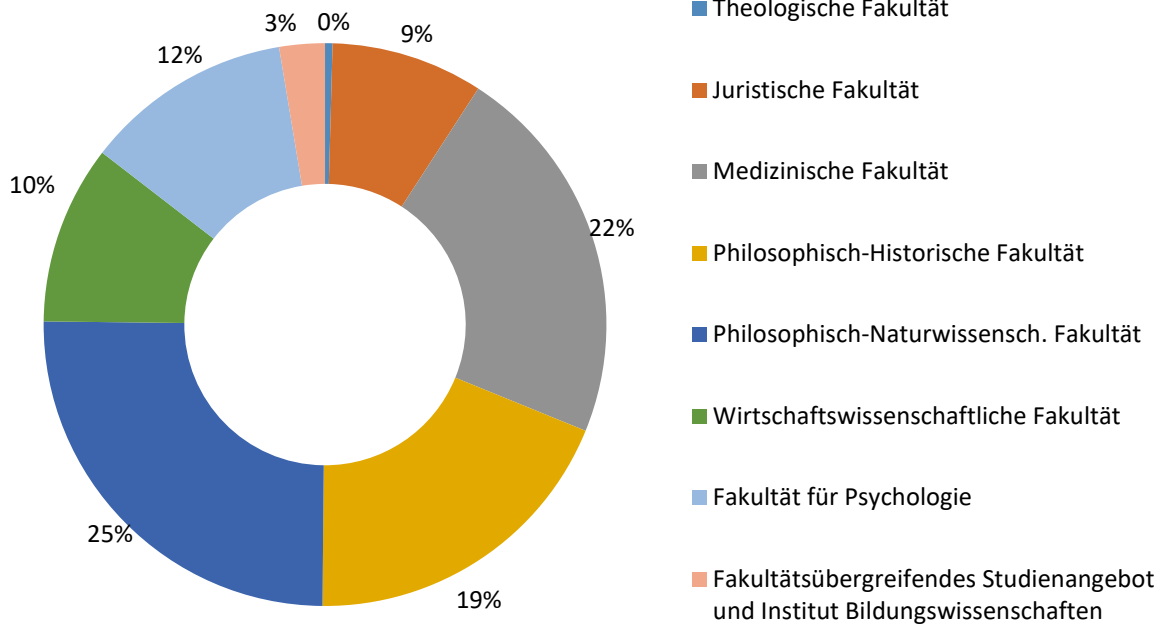
<sup>1</sup> Ohne Weiterbildungsstudierende (MAS) und ohne Studierende anderer Universitäten, die im Rahmen eines Mobilitäts- oder Austauschprogrammes bzw. Abkommens an der Universität Basel studieren („incomings“)

<sup>2</sup> Studierende und Doktorierende mit Wohnort Ausland vor Studienbeginn

<sup>3</sup> Fakultätsübergreifende Studienangebote, Details siehe Statistik Studierende nach Fachrichtung



Eintritte nach Fakultät, HS 2025



Eintritte nach Studienstufe, HS 2025

