












Piktogramme und Zeichenerklärung zur Barrierefreiheit

Icon/Piktogramm	Zeichenerklärung
Zugang für Rollstuhlfahrer/in	
 10	Voll zugänglich ebenerdig (Stufe max. 5 cm) oder Rampe (max. 6 % Steigung), Türbreite min. 90 cm
 11	Eingeschränkt zugänglich stufenlos bis 3 Stufen oder Rampe bis max. 15 % Steigung, Türbreite min. 70 cm
 12	Nicht zugänglich 4 bis 5 Stufen oder Rampe über 15 % Steigung, Türbreite unter 70 cm
Aufzug/Lift	
 13	Voll zugänglich Türbreite min. 80 cm, Innenmaße: min. 140 cm tief, 100 cm breit, Bedienknopfhöhe unter 141 cm
 14	Personenaufzug vorhanden Die Masse für einen voll zugänglichen Lift treffen nicht oder nur teilweise zu.

Icon/Piktogramm	Zeichenerklärung
Toiletten	
 15	Voll zugänglich WC stufenlos erreichbar, Türbreite min. 80 cm, Haltegriffe vorhanden, Platz seitlich vom WC min. 80 cm auf min. einer Seite, vor dem WC min. 120 cm
 16	Eingeschränkt zugänglich max. 1 Stufe, Türbreite mind. 70 cm.

Auskünfte Sozialberatung, Petersplatz 1, Postfach, CH-4003 Basel, Tel. +41 (0)61 267 30 20/38, Fax +41 (0)61 267 12 30 E-Mail sozialberatung@unibas.ch

Spezielle Hilfeleistungen	
 18	Hilfen für Hörbehinderte Hörschleifen oder Funkanlagen vorhanden
 19	Hilfen für Sehbehinderte und Blinde z.B. große Schrift, taktile Hinweise
 20	Persönliche Hilfen für Menschen mit Behinderungen
Parkplatz	
 21	Markierte Behindertenparkplätze sind vorhanden
Kontaktperson	
(Kein Piktogramm vorhanden) 22	Kontaktperson für Menschen mit Behinderung vorhanden

gh, 1.11.2011