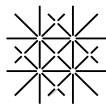


Studierendendaten

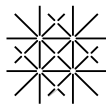
Studierende im Überblick, Herbstsemester 2018





Studierende¹

Fakultät	HS 2018			HS 2017		
	Total	Frauen	Ausl. ²	Total	Frauen	Ausl. ²
Theologische Fakultät	119	63	35	120	61	37
Bachelorstudium	53	24	8	68	31	17
Masterstudium	41	27	12	25	16	7
Doktoratsstudium	25	12	15	27	14	13
Juristische Fakultät	1'213	726	149	1'263	747	153
Bachelorstudium	743	471	84	787	482	82
Masterstudium	291	174	12	300	181	19
Doktoratsstudium	178	80	52	174	82	50
Zertifikatsstudium	1	1	1	2	2	2
Medizinische Fakultät	2'822	1'592	408	2'775	1'531	389
Bachelorstudium	973	553	33	994	539	35
Masterstudium	948	561	67	899	519	61
Doktoratsstudium	901	478	308	882	473	293
Philosophisch-Historische Fakultät	2'952	1'832	643	3'034	1'869	649
Bachelorstudium	1'727	1'055	233	1'846	1'120	246
Masterstudium	746	488	154	695	461	144
Doktoratsstudium	479	289	256	493	288	259
Philosophisch-Naturwissensch. Fakultät	2'961	1'405	1'088	3'046	1'459	1'109
Bachelorstudium	1'325	646	200	1'370	670	203
Masterstudium	647	324	184	650	333	195
Diplomstudium	1	1		1	1	
Doktoratsstudium	988	434	704	1'025	455	711
Wirtschaftswissenschaftliche Fakultät	1'242	441	412	1'368	493	456
Bachelorstudium	714	259	203	833	319	232
Masterstudium	450	156	177	459	150	192
Lizentiatsstudium	1			1		
Doktoratsstudium	77	26	32	75	24	32




Fakultät	HS 2018			HS 2017		
	Total	Frauen	Ausl. ²	Total	Frauen	Ausl. ²
Fakultät für Psychologie	972	729	189	935	717	182
Bachelorstudium	534	391	75	504	378	68
Masterstudium	331	264	74	315	257	64
Doktoratsstudium	107	74	40	116	82	50
Institut für Bildungswissenschaften	161	127	31	128	102	20
Masterstudium	124	99	18	99	80	9
Doktoratsstudium	37	28	13	29	22	11
Universität Basel³	231	143	70	204	115	62
Masterstudium	231	143	70	204	115	62
Total (exkl. MAS)	12'673	7'058	3'025	12'873	7'094	3'057
Bachelorstudium	6'069	3'399	836	6'402	3'539	883
Masterstudium	3'809	2'236	768	3'646	2'112	753
Lizentiatsstudium	1			1		
Diplomstudium	1	1		1	1	
Doktoratsstudium	2'792	1'421	1'420	2'821	1'440	1'419
Zertifikatsstudium	1	1	1	2	2	2
Total (inkl. MAS)	13'157	7'415	3'025	13'458	7'507	3'057
Master of Advanced Studies (MAS)	484	357		585	413	

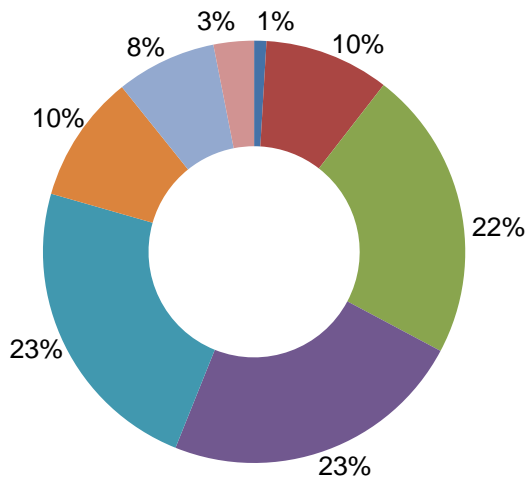
¹ Ohne Studierende anderer Universitäten, die im Rahmen eines Mobilitäts- oder Austauschprogrammes bzw. Abkommens an der Universität Basel studieren („incomings“)

² Studierende und Doktorierende mit Wohnort Ausland vor Studienbeginn

³ Fakultätsübergreifende Studienangebote, Details siehe Statistik Studierende nach Fachrichtung

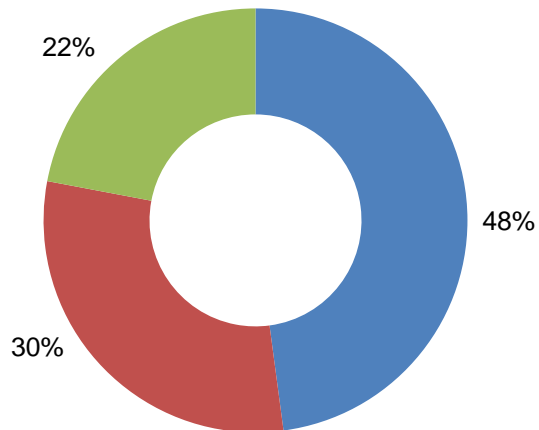


Studierende nach Fakultät, HS 2018

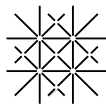


- Theologische Fakultät
- Juristische Fakultät
- Medizinische Fakultät
- Philosophisch-Historische Fakultät
- Philosophisch-Naturwissensch. Fakultät
- Wirtschaftswissenschaftliche Fakultät
- Fakultät für Psychologie
- Fakultätsübergreifendes Studienangebot und Institut Bildungswissenschaften

Studierende nach Studienstufe, HS 2018



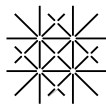
- Bachelor
- Master
- Doktorat



Weitere Studierende, Herbstsemester 2018

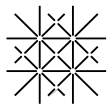
	HS 2018	HS 2017
Schweizerisches Mobilitätsprogramm (incoming) ¹	17	18
ERASMUS-Programm (incoming) ²	52	44
EUCOR-Mobilität (incoming) ³	72	70
Universitäre Weiterbildung (DAS) ⁴	241	353
Studierende FHNW ⁵	100	385
Studierende Hochschule für Musik FHNW ⁶	2	2
Hörer und Hörerinnen anderer CH-Hochschulen ⁷	177	184
Hörer und Hörerinnen ⁸	258	255
Schülerstudium ⁹	64	57
Studierende STH Basel ¹⁰	9	3
Studierende USI ¹¹	30	15

- ¹ Studierende, welche mit dem Mobilitätsprogramm der schweizerischen Universitäten an der Universität Basel studieren
- ² Studierende, welche mit dem ERASMUS-Programm an der Universität Basel studieren
- ³ Studierende, welche mit dem Konföderations-Programm EUCOR der Oberrheinischen Universitäten (Freiburg, Karlsruhe, Strassbourg, Mulhouse und Basel) an der Universität Basel studieren
- ⁴ Studierende, welche in einem Weiterbildungsstudiengang (DAS, Diploma of Advanced Studies) eingeschrieben sind
- ⁵ Studierende der FHNW (Fachhochschule Nordwestschweiz), die in einem Kooperationsstudiengang mit der Universität Basel studieren
- ⁶ Studierende der Hochschule für Musik (FHNW), welche ein zusätzliches Fach an der Universität Basel studieren
- ⁷ Studierende, die an einer anderen schweizerischen universitären Hochschule oder der FHNW immatrikuliert sind und sich in einzelne Lehrveranstaltungen an der Universität Basel einschreiben
- ⁸ Interessierte Personen, welche als Hörer bzw. Hörerin einzelne Lehrveranstaltungen besuchen
- ⁹ Gymnasiasten aus der Nordwestschweiz, welche Lehrveranstaltungen besuchen (Begabtenförderung). Bis im Jahr 2014 wurden diese unter der Studierendengruppe Hörer/Hörerinnen aufgeführt.
- ¹⁰ Studierenden der Staatsunabhängigen Theologischen Hochschule (STH), welche sich in einzelne Lehrveranstaltungen der Theologischen Fakultät einschreiben
- ¹¹ Studierende im Bachelorstudium Medizin an der Fakultät für biomedizinische Wissenschaften der Università della Svizzera italiana (USI), welche die Bachelorausbildung an der Universität Basel absolvieren.



Eintritte¹

Fakultät	HS 2018			HS 2017		
	Total	Frauen	Ausl. ²	Total	Frauen	Ausl. ²
Theologische Fakultät	15	7	4	8	5	4
Bachelorstudium	8	2	1	4	4	
Masterstudium	5	3	2	1	1	1
Doktoratsstudium	2	2	1	3		3
Juristische Fakultät	164	106	17	228	140	36
Bachelorstudium	136	93	9	200	121	30
Masterstudium	5	3		11	9	
Doktoratsstudium	23	10	8	17	10	6
Medizinische Fakultät	419	261	77	419	242	71
Bachelorstudium	239	151	6	250	143	9
Masterstudium	88	62	21	74	46	12
Doktoratsstudium	92	48	50	95	53	50
Philosophisch-Historische Fakultät	488	307	104	478	276	97
Bachelorstudium	376	228	56	385	226	49
Masterstudium	71	49	25	60	35	28
Doktoratsstudium	41	30	23	33	15	20
Philosophisch-Naturwissensch. Fakultät	573	287	200	612	315	215
Bachelorstudium	408	204	67	444	226	75
Masterstudium	53	33	38	49	25	39
Doktoratsstudium	112	50	95	119	64	101
Wirtschaftswissenschaftliche Fakultät	190	67	57	246	93	82
Bachelorstudium	145	50	40	184	64	53
Masterstudium	41	17	14	52	23	24
Doktoratsstudium	4		3	10	6	5
Fakultät für Psychologie	229	167	48	197	156	36
Bachelorstudium	190	135	26	167	136	24
Masterstudium	32	27	19	23	18	8
Doktoratsstudium	7	5	3	7	2	4




Fakultät	HS 2018			HS 2017		
	Total	Frauen	Ausl. ²	Total	Frauen	Ausl. ²
Institut für Bildungswissenschaften	22	16	4	38	32	3
Masterstudium	16	14	2	33	29	1
Doktoratsstudium	6	2	2	5	3	2
Universität Basel³	53	37	17	34	21	8
Masterstudium	53	37	17	34	21	8
Total	2'153	1'255	528	2'260	1'280	552
Bachelorstudium	1'502	863	205	1'634	920	240
Masterstudium	364	245	138	337	207	121
Doktoratsstudium	287	147	185	289	153	191

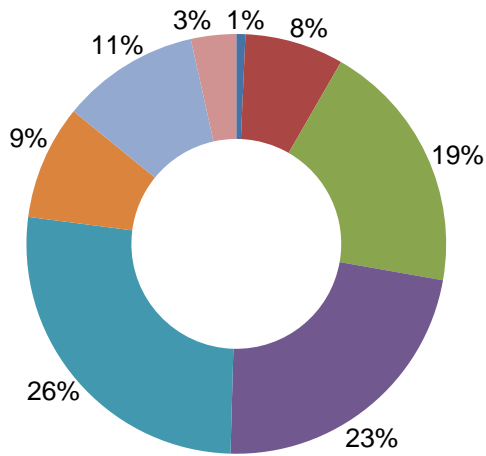
¹ Ohne Weiterbildungsstudierende (MAS) und ohne Studierende anderer Universitäten, die im Rahmen eines Mobilitäts- oder Austauschprogrammes bzw. Abkommens an der Universität Basel studieren („incomings“)

² Studierende und Doktorierende mit Wohnort Ausland vor Studienbeginn

³ Fakultätsübergreifende Studienangebote, Details siehe Statistik Studierende nach Fachrichtung

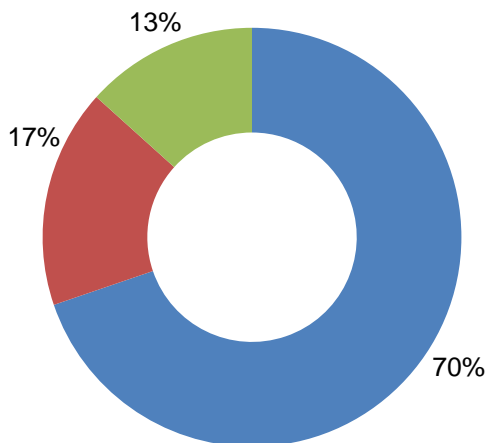


Eintritte nach Fakultät, HS 2018



- Theologische Fakultät
- Juristische Fakultät
- Medizinische Fakultät
- Philosophisch-Historische Fakultät
- Philosophisch-Naturwissensch. Fakultät
- Wirtschaftswissenschaftliche Fakultät
- Fakultät für Psychologie
- Fakultätsübergreifendes Studienangebot und Institut Bildungswissenschaften

Eintritte nach Studienstufe, HS 2018



- Bachelor
- Master
- Doktorat