

FINGER TWISTER

unibas.ch/diversity


Fingertwister funktioniert wie das grosse Twister-Spiel, nur werden anstatt Beine und Arme die verschiedenen Finger verrenkt und verknotet.


Wir haben ein kleines Spielfeld mit bunten Punkten entworfen. Das kann ausgedruckt und auf etwas festeres Karton geklebt werden. Laminiert ist das Papier besser vor Dreck und Abnutzungsspuren geschützt.

Die Drehscheibe zeigt an, welche Finger auf welches Feld gelegt werden müssen. Wird mit einem Reissnagel ein Pfeil an der Vorlage befestigt, kann das akrobatische Fingerspiel losgehen!

Wird hinter die Drehscheibe ein Stück Kork oder dickes Karton geklebt, hält der Reissnagel besser und es verletzt sich niemand.

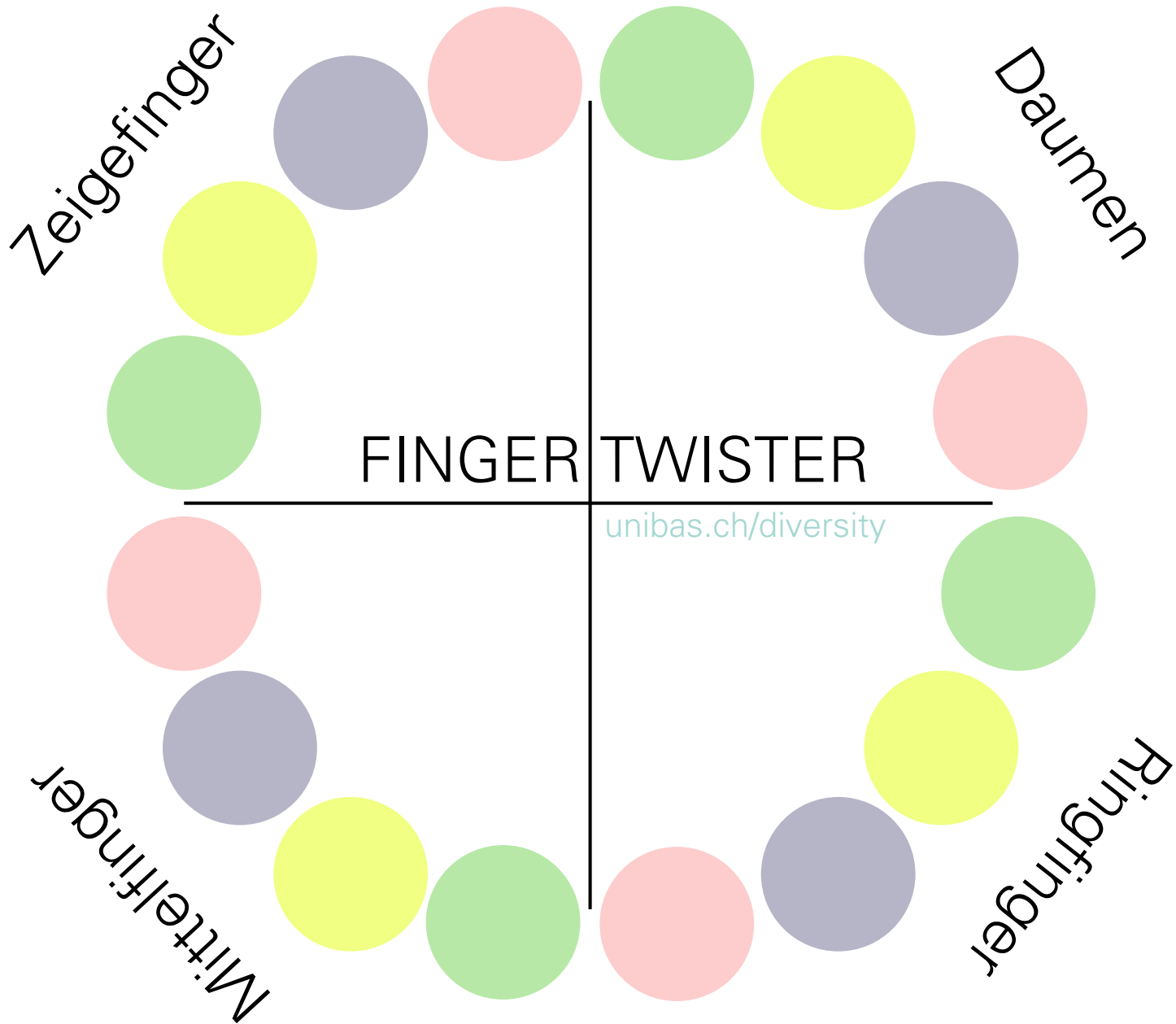
Viel Spass bei der Fingergymnastik
Das Diversity-Inclusion Team





FINGER TWISTER

unibas.ch/diversity



FINGER TWISTER

unibas.ch/diversity